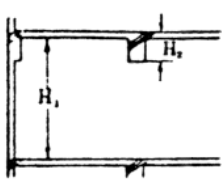
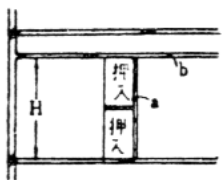
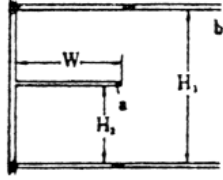
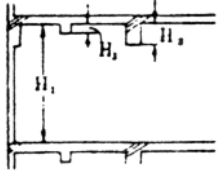
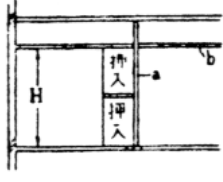
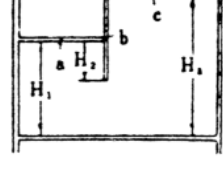
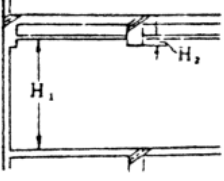
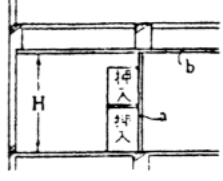
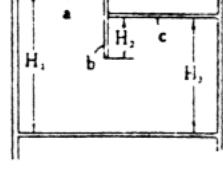
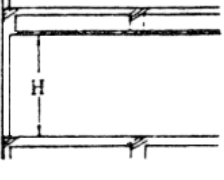
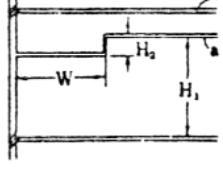
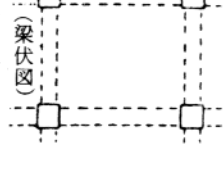


様式第7号（別表第1、別表第2関係）

建築物の部分断面標準図					
断面の概要	摘要	断面の概要	摘要	断面の概要	摘要
1 	H1~ H2~	5 	使用材料 a~ b~ H~	9 	使用材料 a~ b~ H1~ H2~ W~
2 	H1~ H2~ H3~	6 	使用材料 a~ b~ H~	10 	使用材料 a~ b~ c~ H1~ H2~ H3~
3 	H1~ H2~	7 	使用材料 a~ b~ H~	11 	使用材料 a~ b~ c~ H1~ H2~ H3~
4 	H~	8 	使用材料 a~ b~ H1~ H2~ W~	標準 柱間 平面図 (梁伏図) 	
上記以外の場合					
断面の概要	摘要	断面の概要	摘要	断面の概要	摘要

(注) 現場と一致する図記号を○でかこみ、摘要欄に該当事項を記入すること。