消防年報　2013

平成 25 年版

埼玉西部消防局

表紙の写真　　**救助工作車・埼玉西部消防局高度救助隊**

「救助工作車」

埼玉西部消防局中央消防署に配備されたⅢ型救助工作車

救助工作車は救助活動に必要な資機材を積載し、現場へ運搬することを目的とした消防車です。なかでも、救助工作車Ⅲ型は阪神・淡路大震災からの教訓から新たに新設され、高度な救助資機材やクレーン、ウインチ、照明等を備えています。

「埼玉西部消防局高度救助隊」

高度救助隊は、中越地震や東日本大震災など、全国で大規模な災害が多発している状況を踏まえ、中核市等の消防本部に設置することが定められたもので、高度な救助技術と資機材を備えた救助部隊を全国に展開し、不測の事態が発生した場合は、国民の安心と安全を確保することを目的として設立されました。

埼玉西部消防局では、人命救助に関する専門的かつ高度な教育を受けた 15 名の隊員を所沢中央消防署に配置し、3 交替で 24 時間勤務にあたり、埼玉西部消防局管内の火災や事故等の災害対応のほか、地震など日本国内で発生する大規模災害にも出場します。

裏表紙の写真　　**埼玉西部消防局エンブレム**

中央の消防章は、雪の結晶の拡大図を基礎とし、これに日章を中心として水管、管そう、筒先から放出する水柱を配置したものです。また、消防章を囲む 5 本の炎は、組合発足時の構成 5 市（所沢市、飯能市、狭山市、入間市及び日高市）による消防の任務に対する情熱、熱意、調和、団結を表しています。

はじめに

昭和23年に消防組織法が施行され、自治体消防制度が誕生して65年を迎えた記念すべき年である本年4月1日に埼玉西部消防組合が設立しました。

また、新たな消防組合の発足とともに、ここに平成25年版「消防年報」を刊行したところです。

この年報は、埼玉西部消防組合構成5市（所沢市・飯能市・狭山市・入間市・日高市）における消防力の現況と消防業務に関する基本的な事項を統計的に収録したものです。また、住民の生命身体財産をあらゆる災害から守るという消防の任務について、広く紹介するとともに、当組合の消防行政について、一層の御理解を深めていただくことを目的に編成しました。

災害発生統計事項等については、平成24年中により、その他の業務関係事項等については会計年度をもって表しています。なお、年月日を明記してあるものについては、その時点での現況となります。

今後は、消防の広域化によるスケールメリットを最大限発揮し、構成市民からの期待と信頼に応えるべく、消防行政の合理的な運用及び推進を展開していきます。

平成25年12月

埼玉西部消防組合

目　　次

■　概　要

地勢・位置 …… 3
埼玉西部消防局管内図 …… 4
埼玉西部消防組合発足までのあゆみ …… 5
埼玉西部消防組合管理者・副管理者 …… 6
埼玉西部消防組合議長・副議長 …… 6
埼玉西部消防組合議員（議席番号順） …… 7
消防情勢の概要 …… 8
消防財政の概要 …… 10

■　総務関係

消防組合の機構図 …… 13
事務分掌 …… 14
職員の配置状況 …… 20
職員の階級別年齢状況 …… 21
職員の階級別勤続年数状況 …… 22
特殊技能・資格取得状況 …… 23
教育・訓練実施状況 …… 24
消防音楽隊 …… 26

■　施設・装備関係

消防庁舎の状況 …… 29
消防車両配置一覧 …… 30
車両現勢 …… 32
主な救助用資機材の保有状況 …… 34
消防水利状況 …… 37
埼玉県防災航空隊飛行場外離着陸場の指定 …… 38

■　予防関係

防火対象物数 …… 41
用途別査察実施状況 …… 42
防火管理者・消防計画届出状況 …… 43
建築物同意状況 …… 44
中高層建築物状況 …… 45
危険物製造所等設置状況 …… 46
危険物申請・届出状況 …… 46
危険物申請・届出関係事務処理状況 …… 47
危険物安全週間推進標語の変遷 …… 48

■　火災関係

原因別火災発生状況 …… 51
月別火災発生状況 …… 52
曜日別火災発生状況 …… 52
時間別火災発生状況 …… 53
平成 24 年中の主な火災 …… 54
原因別・月別・曜日別火災発生状況 …… 55
全国統一防火標語の変遷 …… 56

■　救助関係

救助活動状況 …… 59
月別救助出場状況 …… 60
曜日別救助出場状況 …… 60
時間別救助出場状況 …… 61
平成 24 年中の主な救助出場 …… 62

■　救急関係

救急活動状況 …… 65
月別救急発生状況 …… 66
時間別・曜日別救急出場件数 …… 67
種別・年齢区分別搬送人員 …… 68
心肺停止傷病者数 …… 69
心原性かつ一般市民により目撃のあった心肺停止傷病者の救命率等
ウツタイン様式に基づく統計データ …… 69
救命講習受講者数 …… 69
平成 24 年中の主な救急出場 …… 70
埼玉県ドクターヘリ飛行場外離着陸場登録地一覧 …… 71

■　指令関係

災害受信状況 …… 75
気象観測状況 …… 76
消防通信系統図 …… 80

■　消防団関係

消防団の概要 …… 83
団員の階級別配置状況 …… 84
団員の階級別年齢状況 …… 86
団員の階級別勤続状況 …… 88

概　　要

地勢・位置

当消防組合は、所沢市、飯能市、狭山市、入間市及び日高市の 5 市で構成され、埼玉県の南西部にあたり、東京都心より 30 キロメートルから 50 キロメートルの圏内に位置しています。

道路交通網としては、入間市、日高市、狭山市の南北に園央道（首都圏中央連絡自動車道）が通り、狭山日高インターチェンジ、入間インターチェンジを有し、また、所沢市の東部には関越自動車道が通り、所沢インターチェンジが整備されています。

一般国道では、入間市、狭山市の中央部を国道 16 号線が南北に通り、国道 463 号線が所沢市と国道 407 号線が日高市と結んでいます。また、狭山市、入間市、飯能市、日高市を国道 299 号線が東西に通り、更に国道 463 号線バイパスと国道 299 号線バイパスが所沢市、入間市、狭山市、飯能市、日高市を東西に結んでいます。

主な鉄道としては、構成 5 市に西武池袋線と飯能駅接続の西武秩父線が通り、所沢市、狭山市に西武新宿線、日高市にＪＲ川越線、所沢市にＪＲ武蔵野線が通っています。また、日高市、飯能市、入間市を通るＪＲ八高線は飯能市内で接続されています。

このように、当消防局管轄区域は、交通の利便性が高く、緑豊かな自然環境にも恵まれ、自然と都市機能が調和した地域です。

埼玉西部消防局管内図

1　管内図

2　面積・人口・世帯数

平成25年4月1日現在

面積等 / 各構成市別	面積（㎢）	人口（人）	世帯数（世帯）
所沢市	71.99	343,020	149,865
狭山市	49.04	155,237	65,440
入間市	44.74	150,077	61,254
飯能市	193.18	81,619	33,116
日高市	47.48	57,626	22,835
計	406.43	787,579	332,510

埼玉西部消防組合発足までのあゆみ

平成 21 年

10 月 1 日　所沢市消防本部内に検討事務局（広域消防課）を設置

1 月 21 日　埼玉県消防広域化第 4 ブロック協議会を設立

3 月 30 日　埼玉県消防広域化第 4 ブロック検討委員会を設立

4 月 14 日　埼玉県消防広域化第 4 ブロック検討委員会幹事会を設立

5 月 11 日　埼玉県消防広域化第 4 ブロック検討委員会専門部会を設立

8 月 11 日　「埼玉県消防広域化第 4 ブロック構成市における現状と課題」を作成

平成 23 年

5 月 9 日　「埼玉県消防広域化第 4 ブロック広域消防運営計画」の中間報告

8 月 24 日　「埼玉県消防広域化第 4 ブロック広域消防運営計画」並びに「経費検証・メリット課題検証集・資料集」を作成、埼玉県消防広域化第４ブロック協議会において「消防広域化について」基本合意

10 月 2 日～　構成市民向け、市民説明会及びパブリックコメントを実施

12 月　各構成市市議会、第 4 回定例会に「埼玉西部消防組合の設立について」の議案を提出し、それぞれの市議会において可決

平成 24 年

1 月 12 日　「埼玉西部消防組合設立準備委員会」を設立

1 月 23 日　「埼玉西部消防組合設立準備委員会分科会」を設立

2 月 6 日　「埼玉西部消防組合設立連絡会」を設立

3 月　5 市消防広域化設立準備費合意書の締結

3 月 29 日　埼玉西部消防組合設立許可書交付

4 月 1 日　所沢市消防本部広域消防課増員

平成 25 年

4 月 1 日　埼玉西部消防組合発足

埼玉西部消防組合管理者・副管理者

1　埼玉西部消防組合管理者

氏　　名	就任年月日	退任年月日	備　　考
藤本正人	平成25年4月1日		所沢市長

2　埼玉西部消防組合副管理者

氏　　名	就任年月日	退任年月日	備　　考
沢辺瀞壱	平成25年4月1日	平成25年8月7日	前飯能市長
大久保勝	平成25年8月8日		飯能市長
仲川幸成	平成25年4月1日		狭山市長
田中龍夫	平成25年4月1日		入間市長
谷ケ﨑照雄	平成25年4月1日		日高市長

埼玉西部消防組合議長・副議長

1　埼玉西部消防組合議長

氏　　名	就任年月日	退任年月日	備　　考
近藤常雄	平成25年5月20日		入間市

2　埼玉西部消防組合副議長

氏　　名	就任年月日	退任年月日	備　　考
野田直人	平成25年5月20日		飯能市

埼玉西部消防組合議員（議席番号順）

平成25年6月20日現在

議席番号	氏名	就任年月日	所属	備考
1	安田義広	平成25年4月1日	所沢市	議会運営委員会委員
2	末吉美帆子	平成25年4月1日	所沢市	
3	荒川広	平成25年4月1日	所沢市	議会運営委員会委員
4	町田昌弘	平成25年6月20日	狭山市	
5	小谷野剛	平成25年4月23日	狭山市	議会運営委員会委員長
6	栗原武	平成25年4月23日	狭山市	
7	浜野好明	平成25年4月1日	所沢市	
8	村上浩	平成25年4月1日	所沢市	
9	秋田孝	平成25年4月1日	所沢市	
10	齋藤忠芳	平成25年4月1日	日高市	議会運営委員会副委員長
11	石井幸良	平成25年5月13日	日高市	
12	加藤由貴夫	平成25年4月1日	飯能市	議会運営委員会委員
13	野田直人	平成25年4月1日	飯能市	副議長
14	向口文恵	平成25年4月11日	入間市	議会運営委員会委員
15	宮岡治郎	平成25年4月11日	入間市	
16	近藤常雄	平成25年4月11日	入間市	議長

消防情勢の概要

区分			単位	総数	所沢市
市勢	人口		人	787,579	343,020
	世帯数		世帯	332,510	149,865
	面積		㎢	406.43	71.99
財政	平成25年度一般会計予算		千円	212,181,000	88,991,000
	平成25度消防費		千円	9,811,811	3,864,384
		常備消防費	千円	9,087,446	3,755,425
		非常備消防費 その他の消防費	千円	724,365	108,959
	一般会計に占める消防費の割合		%	4.6	4.3
対象物	防火対象物		施設	18,468	8,529
	危険物施設		施設	1,467	352
火災（※）	火災件数		件	249	100
	損害額		千円	537,869	176,420
	死者		人	9	4
	負傷者		人	38	17
救急（※）	救急出場件数		件	32,463	15,072
	搬送人員		人	29,125	13,337
救助（※）	救助出場件数		件	386	151
水利	消火栓		基	13,222	5,060
	防火水槽		基	6,763	2,612
消防団	消防団員 （　）内女性		人	1,449(37)	322(20)
	分団数		団	41	10

（※）については、平成24年中

平成25年4月1日現在

構　成　市			
飯能市	狭山市	入間市	日高市
81,619	155,237	150,077	57,626
33,116	65,440	61,254	22,835
193.18	49.04	44.74	47.48
27,200,000	41,520,000	37,350,000	17,120,000
1,322,804	2,029,649	1,745,606	849,368
1,136,497	1,799,869	1,663,355	732,300
186,307	229,780	82,251	117,068
4.9	4.9	4.7	5.0
1,627	3,724	3,249	1,339
213	482	223	197
32	52	44	21
79,179	79,251	104,765	98,254
2	1	1	1
4	12	4	1
3,469	6,261	5,502	2,159
3,103	5,805	4,949	1,931
25	129	60	21
2,101	3,016	2,298	747
712	1,638	1,205	596
374(10)	298	294	161(7)
11	7	7	6

消防財政の概要

1　平成25年度構成市予算額

予算額 / 構成市	一般会計（千円）	消防費		一般会計に占める消防費の割合（%）
		常備消防費（千円）	非常備消防費・その他の消防費（千円）	
所沢市	88,991,000	3,755,425	108,959	4.3
飯能市	27,200,000	1,136,497	186,307	4.9
狭山市	41,520,000	1,799,869	229,780	4.9
入間市	37,350,000	1,663,355	82,251	4.7
日高市	17,120,000	732,300	117,068	5.0
計	212,181,000	9,087,446	724,365	4.6

2　平成25年度消防組合予算額

区分	歳入（千円）	区分	歳出（千円）
分担金及び負担金	9,087,446	議会費	2,115
使用料及び手数料	6,446	総務費	1,424
国庫支出金	13,203	消防費	9,075,597
諸収入	10,407	公債費	295,466
組合債	267,100	予備費	10,000
計	9,384,602	計	9,384,602

3　１世帯当たり及び１人当たりの消防費（平成25年度構成市予算額の合計）

１世帯当たり消防費（円）	29,508	管内人口１人当たり消防費（円）	12,458

（備考）平成25年4月1日現在の世帯数332,510世帯・人口787,579人

総務関係

消防組合の機構図


管理者
副管理者
副管理者
副管理者
副管理者
組合議会
監査委員
公平委員会
消防局
消防局長
会計管理者
副局長
副局長
副局長
企画財政課
総務課
予防課
警防課
救急課
指令課
所沢中央消防署
消防管理課
予防指導課
消防第１課
消防第２課
消防第３課
三ケ島分署
山口分署
所沢東消防署
消防管理課
予防指導課
消防第１課
消防第２課
消防第３課
富岡分署
柳瀬分署
狭山消防署
消防管理課
予防指導課
消防第１課
消防第２課
消防第３課
富士見分署
広瀬分署
水野分署
入間消防署
消防管理課
予防指導課
消防第１課
消防第２課
消防第３課
藤沢分署
西武分署
飯能日高消防署
消防管理課
予防指導課
消防第１課
消防第２課
消防第３課
稲荷分署
名栗分署
吾野分署
日高分署
高萩分署

消防局事務分掌

企画財政課

1　消防行政施策の企画立案及び総合調整に関すること。
2　消防の組織及び定員管理に関すること。
3　議会に関すること。
4　監査に関すること。
5　公平委員会に関すること。
6　予算に関すること。
7　財政計画等に関すること。
8　地方交付税及び組合債等に関すること。
9　補助金等に関すること。
10　会計事務に関すること。
11　決算に関すること。
12　現金等の出納、保管及び記録管理に関すること。
13　財政状況の公表及び財政報告に関すること。
14　行政財産の使用許可に関すること。
15　公有財産の取得、管理及び処分に関すること。
16　消防施設の建設及び維持管理に関すること。
17　契約事務に関すること。
18　備品、物品の納入業者及び修理業者の指名に関すること。
19　備品、物品の出納及び保管に関すること。
20　消防事務手数料に関すること。
21　事務改善の指導その他事務能率に関すること。
22　条例、規則、訓令等に関すること。
23　情報化に係る調査、研究、企画及び調整に関すること。
24　情報通信ネットワーク及びコンピュータ機器等の運用並びにシステム維持管理に関すること。
25　情報セキュリティー対策に関すること。
26　その他他の担当に属さないこと。

総務課

1　消防局内の連絡及び総合調整に関すること。
2　広報及び統計に関すること。
3　消防長会に関すること。
4　文書の収受、発送、配布及び整理保管に関すること。

5　公印の管理に関すること。
6　渉外、儀式及び表彰に関すること。
7　職員の安全衛生管理に関すること。
8　職員の研修の企画実施に関すること。
9　消防音楽隊に関すること。
10　情報公開及び個人情報保護に関すること。
11　団体保険に関すること。
12　職員の人事及び給与に関すること。
13　職員の任免、分限、懲戒、服務及びその他身分に関すること。
14　職員の勤務時間その他勤務条件に関すること。
15　職員の福利厚生に関すること。
16　職員の公務災害補償に関すること。
17　消防職員委員会に関すること。
18　消防賞じゅつ金等審査委員会に関すること。
19　職員の被服及び給貸与品の支給管理に関すること。
20　災害時の事故等における補償に関すること。
21　その他総務に関すること。

予防課

1　建築確認等の同意事務に関すること。
2　防火対象物及び消防用設備等の検査に関すること。
3　火災予防査察に関すること。
4　違反処理に関すること。
5　火災調査及び報告に関すること。
6　危険物の規制に関すること。
7　危険物許可施設等の査察に関すること。
8　火薬類・高圧ガス・液化石油ガスに関すること。
9　火災予防の企画及び指導に関すること。
10　予防関連統計に関すること。
11　予防広報に関すること。
12　各種講習会に関すること。
13　住宅防火対策の推進に関すること。
14　予防要員の指導育成に関すること。
15　予防技術資格者の認定に関すること。
16　その他予防業務に関すること。

警防課

1　警防業務に係る施策の企画立案に関すること。
2　消防車両、装備等の更新及び整備計画に関すること。
3　警防計画並びに演習及び訓練に関すること。
4　特殊災害対策に関すること。
5　自動車の安全運転管理に関すること。
6　救助統計に関すること。
7　水災、地震等の消防対策に関すること。
8　警防本部等の運営に関すること。
9　消防相互応援及び広域応援に関すること。
10　埼玉県特別機動援助隊に関すること。
11　緊急消防援助隊に関すること。
12　警防関連の協議会及び団体に関すること。
13　開発行為に伴う消防指導基準の策定に関すること。
14　警防業務の安全管理対策に関すること。
15　消防水利に関すること。
16　その他警防業務に関すること。

救急課

1　救急業務に係る施策の企画立案に関すること。
2　救急車両、装備等の更新及び整備計画に関すること。
3　メディカルコントロール体制に関すること。
4　救急高度化事業の推進に関すること。
5　救急医療機関等との連絡調整に関すること。
6　救急救命士養成の教育及び指導に関すること。
7　救急統計に関すること。
8　応急手当普及啓発に関すること。
9　患者等搬送事業の認定及び指導に関すること。
10　救急広報及び広聴に関すること。
11　救急関連団体に関すること。
12　その他救急業務に関すること。

指令課

1　各種災害通報の受理及び出場指令に関すること。
2　消防用通信の管制業務に関すること。

3　通信指令システムの整備、運用及び保守管理に関すること。
4　火災警報及び気象情報の収集並びに伝達に関すること。
5　消防情報支援システムの運用及び保守管理に関すること。
6　救急医療機関情報の収集及び伝達に関すること。
7　災害情報の収集及び伝達並びに即報に関すること。
8　その他通信指令業務に関すること。

消防署事務分掌

消防管理課

1　署員の衛生管理及び福利厚生に関すること。
2　署の施設及び備品の保守管理に関すること。
3　署の予算の編成及び執行に関すること。
4　消防車両等及び消防資機材等の整備並びに維持管理に関すること。
5　安全管理に関すること。
6　特殊災害等の消防活動対策に関すること。
7　自動車の安全運転管理に関すること。
8　開発行為に伴う消防上の指導に関すること。
9　消防水利の検査及び維持管理に関すること。
10　消防団及び自主防災組織等の連絡調整に関すること。
11　救急医療機関等との連絡調整に関すること。
12　応急手当普及啓発に関すること。
13　患者等搬送事業の認定に係る審査及び指導に関すること。
14　訓練及び研修の企画立案並びに調整に関すること。
15　広報及び広聴に関すること。
16　各種証明に関すること。
17　署の統計に関すること。
18　各関連団体に関すること。
19　組合市、消防局及び署との連絡調整に関すること。

予防指導課

1　建築確認等の同意事務に関すること。
2　防火対象物及び消防用設備等の検査に関すること。
3　消防用設備等の維持管理の指導に関すること。
4　防火対象物及び防災管理点検報告制度の特例認定に関すること。

5　火災予防査察に関すること。
6　違反処理に関すること。
7　火災調査及び報告に関すること。
8　危険物の規制に関すること。
9　危険物許可施設等の検査及び査察に関すること。
10　火薬類・高圧ガス・液化石油ガスに関すること。
11　火災予防の企画に関すること。
12　予防関連統計に関すること。
13　各関連団体に関すること。
14　各種講習会に関すること。
15　住宅防火対策に関すること。
16　埼玉西部消防組合火災予防条例（平成２５年条例第３８号）第２３条第１項ただし書の承認に関すること。
17　旅館、ホテル等の防火安全性に関する意見書の交付事務等に関すること。
18　埼玉西部消防組合火災予防条例に基づく届出及び検査に関すること。
19　各種証明に関すること。

消防第１課、消防第２課、消防第３課及び分署

1　警防業務に関すること。
2　消防の用に供する車両及び装備等の維持管理に関すること。
3　警防計画並びに演習及び訓練に関すること。
4　各種統計に関すること。
5　消防水利の調査、維持管理及び保全に関すること。
6　消防団及び自主防災組織等の訓練指導に関すること。
7　水火災等の警戒、鎮圧及び調査に関すること。
8　水火災等の警戒防御計画に関すること。
9　救助業務に関すること。
10　消防用設備等の点検報告の届出に関すること。
11　防火対象物及び防災管理点検報告に関すること。
12　防火、防災管理者及び消防計画等の届出に関すること。
13　火災予防査察に関すること。
14　違反処理に関すること。
15　火災調査及び報告に関すること。
16　危険物許可施設等の査察に関すること。
17　危険物タンク検査に関すること。

18　火薬類・高圧ガス・液化石油ガスに関すること。

19　火災予防の指導に関すること。

20　地域の住宅防火対策に関すること。

21　埼玉西部消防組合火災予防条例に基づく届出及び検査に関すること。

22　消防法（昭和２３年法律第１８６号）第９条の３による届出及び検査に関すること。

23　その他予防業務に関すること。

24　救急業務に関すること。

25　メディカルコントロール体制に関すること。

26　各業務の安全対策に関すること。

27　各関連団体に関すること。

28　応急手当普及啓発に関すること。

29　各種証明に関すること。

職員の配置状況

平成25年4月1日現在（単位：人）

所属＼階級		総数	消防正監	消防監	消防司令長	消防司令	消防司令補	消防士長	消防副士長	消防士
総数		864 (28)	1	7	67 (1)	138 (1)	313 (6)	168 (11)	91 (5)	79 (4)
消防局	小計	77 (3)	1	5	17 (1)	20	28 (1)	5 (1)	1	
	消防局長	1	1							
	副局長	3		3						
	次長	2		2						
	企画財政課	7 (1)			2	3	2 (1)			
	総務課	19			3	5	11			
	予防課	5			2	1	1	1		
	警防課	6			2	1	2		1	
	救急課	6			2	3		1		
	指令課	28 (2)			6 (1)	7	12	3 (1)		
所沢中央消防署	小計	153 (10)		1	11	21 (1)	57 (1)	30 (4)	13 (2)	20 (2)
	消防署長	1		1						
	消防管理課	6 (1)			2	2 (1)	2			
	予防指導課	9 (1)			1	1	5 (1)	1	1	
	消防第1課	23 (2)			2	4	7	6 (1)	2	2 (1)
	消防第2課	23 (3)			2	4	7	5 (2)	4 (1)	1
	消防第3課	23 (3)			2	4	7	4 (1)	4 (1)	2 (1)
	三ケ島分署	34			1	3	14	6	1	9
	山口分署	34			1	3	15	8	1	6
所沢東消防署	小計	148 (3)		1	8	21	53	38 (2)	10	17 (1)
	消防署長	1		1						
	消防管理課	6			2	2	2			
	予防指導課	7 (1)			1	1	3	2 (1)		
	消防第1課	22			1	4	8	5	2	2
	消防第2課	22			1	4	6	7	2	2
	消防第3課	22			1	4	6	6	2	3
	富岡分署	34 (2)			1	3	15	8 (1)	2	5 (1)
	柳瀬分署	34			1	3	13	10	2	5
狭山消防署	小計	157 (5)			10	24	53 (1)	20 (1)	34 (2)	16 (1)
	消防署長	1			1					
	消防管理課	7 (1)			2	1	3	1 (1)		
	予防指導課	8 (1)			1	2	3 (1)	1	1	
	消防第1課	19 (1)			1	4	7	1	4 (1)	2
	消防第2課	19 (1)			1	4	6	2	5 (1)	1
	消防第3課	19 (1)			1	4	6	3	2	3 (1)
	富士見分署	28			1	3	8	7	6	3
	広瀬分署	28			1	3	10	5	7	2
	水野分署	28			1	3	10		9	5
入間消防署	小計	140 (4)			9	22	67 (3)	12	21 (1)	9
	消防署長	1			1					
	消防管理課	7 (2)			2	2	3 (2)			
	予防指導課	7 (1)			1	2	3 (1)	1		
	消防第1課	22 (1)			1	4	10	2	3 (1)	2
	消防第2課	22			1	4	10	3	2	2
	消防第3課	22			1	4	9	1	5	2
	藤沢分署	34			1	3	18	2	7	3
	西武分署	25			1	3	14	3	4	
飯能日高消防署	小計	189 (3)			12	30	55	63 (3)	12	17
	消防署長	1			1					
	消防管理課	8 (1)			2	1	2	3 (1)		
	予防指導課	7			1	2	2	2		
	消防第1課	21			1	4	6	7	1	2
	消防第2課	21 (1)			1	4	5	7 (1)	2	2
	消防第3課	21 (1)			1	4	5	7 (1)	1	3
	稲荷分署	25			1	3	8	8	2	3
	名栗分署	19			1	3	6	8	1	
	吾野分署	19			1	3	6	8	1	
	日高分署	25			1	3	8	6	2	5
	高萩分署	22			1	3	7	7	2	2

（注）（ ）内は、女性消防吏員数。

職員の階級別年齢状況

平成25年4月1日現在（単位：人）

階級／年齢	総数	消防正監	消防監	消防司令長	消防司令	消防司令補	消防士長	消防副士長	消防士
総　数	864	1	7	67	138	313	168	91	79
平　均	40.4	57.0	58.0	54.6	52.0	43.4	34.7	26.7	22.1
18　歳	6								6
19　歳	7								7
20　歳	7								7
21　歳	8								8
22　歳	8								8
23　歳	30							1	29
24　歳	14							8	6
25　歳	17							13	4
26　歳	26							24	2
27　歳	32						9	21	2
28　歳	18						6	12	
29　歳	17						10	7	
30　歳	17						15	2	
31　歳	13						11	2	
32　歳	13						13		
33　歳	19						19		
34　歳	20					3	17		
35　歳	20					5	14	1	
36　歳	24					7	17		
37　歳	25					15	10		
38　歳	27					24	3		
39　歳	33					29	4		
40　歳	41					39	2		
41　歳	25					22	3		
42　歳	26					25	1		
43　歳	23				2	20	1		
44　歳	21				3	18			
45　歳	16				4	11	1		
46　歳	15				6	8	1		
47　歳	18			1	6	10	1		
48　歳	20			2	9	9			
49　歳	22			1	6	15			
50　歳	29			3	10	14	2		
51　歳	27			4	11	12			
52　歳	36			7	20	8	1		
53　歳	16			4	8	3	1		
54　歳	20			7	9	4			
55　歳	22			6	12	3	1		
56　歳	28		1	12	12	3			
57　歳	22	1	1	6	8	5	1		
58　歳	22		2	10	8	1	1		
59　歳	14		3	4	4		3		

職員の階級別勤続年数状況

平成25年4月1日現在（単位：人）

階級 / 勤続年数	総　数	消防正監	消防監	消　防司令長	消防司令	消　防司令補	消防士長	消　防副士長	消防士
総　数	864	1	7	67	138	313	168	91	79
平　均	20.1	34.0	37.0	34.4	32.6	23.5	14.0	4.7	1.8
1年未満	18								18
1年	25								25
2年	27							16	11
3年	26							16	10
4年	23							16	7
5年	30						11	11	8
6年	17						1	16	
7年	10						3	7	
8年	4						2	2	
9年	18						16	2	
10年	21						20	1	
11年	25						21	4	
12年	16					2	14		
13年	6						6		
14年	10					2	8		
15年	26					8	18		
16年	22					15	7		
17年	26					14	12		
18年	18					12	6		
19年	44				1	38	5		
20年	33					29	4		
21年	30					30			
22年	25					22	3		
23年	13					12	1		
24年	14					14			
25年	15				2	13			
26年	17				5	12			
27年	12				5	7			
28年	22			1	6	15			
29年	15			3	7	5			
30年	28			3	17	8			
31年	31			3	12	15	1		
32年	33		1	8	11	12	1		
33年	41		1	14	17	8	1		
34年	30	1		5	17	7			
35年	16			5	7	3	1		
36年	20		1	8	7	3	1		
37年	19		1	4	8	5	1		
38年	15			6	7	2			
39年	8			3	4		1		
40年以上	15		3	4	5		3		

特殊技能･資格取得状況

平成25年4月1日現在（単位：人）

資格名＼所署別		累　計	消防局	所沢中央消防署	所沢東消防署	狭　山消防署	入　間消防署	飯能日高消防署
予防	消防設備士	44	9	9	4	6	6	10
	消防設備点検資格者	7	4	1	1	1		
	危険物取扱者	217	24	33	24	42	42	52
	予防技術資格者(防火査察専門員)	53	8	13	8	9	9	6
	予防技術資格者(消防用設備等専門員)	45	9	8	6	5	10	7
	予防技術資格者(危険物専門員)	36	11	6	3	5	5	6
救急	救急救命士	144	9	26	25	35	23	26
	気管挿管認定救命士	103	7	17	21	23	14	21
	薬剤投与認定救命士	128	6	24	24	32	20	22
	救急科（標準課程含む）	393	26	59	55	67	61	125
	救急Ⅱ課程	226	31	35	37	33	37	53
	BTLS(外傷)ベーシック	14	1	7	3		3	
	BTLS(外傷)インストラクター	5	3	2				
	BTLS(外傷)アドバンスインストラクター	9	3	3	2			1
	JPTECプロバイダー	293	9	53	51	48	53	79
	JPTECインストラクター	57	5	8	7	11	8	18
	ICLSコースインストラクター	11	1	1	3	3	1	2
	ICLSコース	50	3	6	8	10	5	18
救助	潜水士	234	15	32	20	50	53	64
	オープンウォーター	84	7	13	7	7	5	45
	流水救助技術講習修了証	16		1		10	1	4
	テクニカルロープレスキュー	38	1	9	4	3	9	12
	ワイヤーロープ安全点検	20	1	4	2		11	2
	酸素欠乏危険作業主任者	117	14	21	16	22	13	31
	酸素欠乏硫化水素危険作業主任者	55		14	8	17	12	4
	小型移動式クレーン	314	28	36	29	86	82	53
	玉掛技能	324	25	36	27	84	83	69
通信	無線従事者	580	51	87	77	100	96	169
	アマチュア無線	81	9	14	11	20	7	20
技術	自動車運転免許 普　通	751	58	142	132	131	106	182
	自動車運転免許 中　型	79	12	7	8	6	33	13
	自動車運転免許 大　型	686	60	113	116	120	109	168
	自動車運転免許 大型特殊	37	5	12	7	5	4	4
	自動車運転免許 牽　引	15	1	5	2	4	2	1
	自動車運転免許 自動二輪車	584	52	112	106	97	103	114
	消防・救急緊急自動車運転技能	30	2	2	4	4	14	4
	小型船舶操縦士	55	9	8	8	5	10	15
	高圧ガス製造保安責任者	10	2	3	1		1	3
	可搬消防ポンプ整備資格(特例)	6	2			1	2	1
	ガス溶接	191	18	18	6	36	64	49
	アーク溶接	79	6	7	2	18	24	22
	足場組立作業主任者	32	2	4	8	15		3
	自動車整備士	9	1		1	3	1	3
	電気工事士	4					1	3
その他	衛生管理者	47	10	9	7	6	8	7
	特別管理産業廃棄物管理責任者	6	1	5				
	埼玉県被災建築物応急危険度判定士	6		4	2			

教育・訓練実施状況

（単位：人）

区　分			修了者累　計	平成24年度受講者（旧構成消防本部別）			
				所沢市消防本部	狭山市消防本部	入間市消防本部	埼玉西部広域消防本部
消防大学校	上級幹部科		1				
	幹部科		34	2	1	1	2
	本　科		11				
	予防科		10				
	警防科		17		1		
	救急科		5				
	救助科		12			1	
	火災調査科		6				
	緊急消防援助隊教育科		4			1	
	危機管理教育科 防災実務管理者コース 国民保護コース		9				
	その他		2				
埼玉県消防学校	初任教育		831	12	6	2	3
	幹部教育	初級幹部科	81	1	1	2	2
		中級幹部科	48				
		上級幹部科	9				
	専科教育	予防課程	106				
		査察課程	16				
		火災調査課程	11				
		火災調査科	18				
		予防査察科	45	1	1	2	1
		警防課程	85				
		警防科	37	2	1	2	1
		特殊災害科	28	2	1		1
		救助科	150	2	1	1	2
		救急科	234	12	3	3	6

（単位：人）

区　分			修了者累　計	平成24年度受講者（旧構成消防本部別）			
				所沢市消防本部	狭山市消防本部	入間市消防本部	埼玉西部広域消防本部
埼玉県消防学校	特別教育	幹部特別教育課程	30	1		1	
		実科指導員養成課程	68				
		警防活動教育	42	2	1	1	2
		警防隊長救助隊長特別教育	22				
		高度特別高度救助救助教育	14	6			3
救急救命士養成訓練		救急救命東京研修	64	3			1
		救急救命九州研修	11				
		埼玉県消防学校 救急救命士養成訓練	43	1	1	1	
		その他の養成機関	2				
		救急救命九州研修所 薬剤投与追加講習	19				
		特別教育訓練 （気管挿管）	9		3		
		特別教育訓練 （薬剤投与）	59		1		
		特別教育訓練 （気管挿管・薬剤投与）	44		2	2	1

※　修了者累計数については、平成25年4月1日現在の総数

消防音楽隊

埼玉西部消防組合消防音楽隊は、式典、行事等に参加し、演奏により式典等の意義を高め、組合市の住民との融和及び広報活動を通じての防火防災思想の普及を図るとともに、消防業務の推進に寄与することを目的として、平成25年7月1日に発足しました。

1　配属別配置状況

平成25年7月10日現在（単位：人）

階級／所属	総数	消防正監	消防監	消防司令長	消防司令	消防司令補	消防士長	消防副士長	消防士
総数	15(1)			3	1	7	3		1(1)
消防局	3			2		1			
所沢中央消防署	5(1)				1	1	2		1(1)
所沢東消防署	4			1		2	1		
狭山消防署									
入間消防署	2					2			
飯能日高消防署	1					1			

（注）（　）内は、女性消防吏員数。

2　保有楽器

楽器名	個数	楽器名	個数
チューバ	1	フルート	1
スーザホン	1	ピッコロ	1
ユーフォニウム	1	トランペット	5
ホルン	1	キーボード	1
トロンボーン	2	システムドラムス	1
サクソフォン	3	バズドラム	1
クラリネット	4		

施設・装備関係

消防庁舎の状況

平成25年4月1日現在

名称		所在地	構造	竣工年月日	面積（㎡）		
					敷地面積	建面積	延面積
消防局	消防局	所沢市けやき台 一丁目13番地の11	鉄筋コンクリート造 3階建	S54.3.20	4,062.05	977.96	2,928.96
	通信指令センター	所沢市けやき台 一丁目13番地の11	鉄骨造 2階建	H19.1.1	551.00	261.22	520.40
所沢中央消防署	所沢中央消防署	所沢市けやき台 一丁目13番地の11	消防局と同様				
	三ヶ島分署	所沢市北野 三丁目23番地の2	鉄筋コンクリート造 2階建	S63.9.30	2,448.30	725.44	905.66
	山口分署	所沢市大字山口 182番地の2	鉄筋コンクリート造 2階建	S60.2.28	2,189.39	375.80	687.80
所沢東消防署	所沢東消防署	所沢市大字上安松 974番地の1	鉄筋コンクリート造 2階建	H3.3.30	1,572.78	741.96	1,352.24
	富岡分署	所沢市大字神米金 256番地の4	鉄筋コンクリート造 2階建	H6.11.30	1,758.78	632.61	1,026.07
	柳瀬分署	所沢市東所沢 四丁目12番地の2	鉄筋コンクリート造 2階建	S56.2.28	1,229.33	433.79	675.27
狭山消防署	狭山消防署	狭山市大字上奥富 1172番地	鉄筋コンクリート造 4階建	H9.12.16	4,609.16	1,307.21	4,457.29
	富士見分署	狭山市中央 4丁目15番10号	鉄筋コンクリート造 2階建	S48.9.1	1,487.28	337.30	447.56
	広瀬分署	狭山市広瀬 2丁目3番30号	鉄筋コンクリート造 2階建	S54.10.3	1,500.00	395.03	518.53
	水野分署	狭山市大字水野 15番地1	鉄筋コンクリート造 2階建	S58.4.5	1,643.00	397.93	550.20
入間消防署	入間消防署	入間市大字小谷田 581番地	鉄筋コンクリート造 3階建	S42.2	3,970.19	1,241.20	2,566.17
	藤沢分署	入間市大字下藤沢 858番地1	鉄筋コンクリート造 2階建	S61.3	963.00	458.87	630.75
	西武分署	入間市大字野田 2182番地	鉄筋コンクリート造 2階建	S63.3	1,240.00	409.54	556.92
飯能日高消防署	飯能日高消防署	飯能市大字小久保 291番地	鉄筋コンクリート造 4階建	H8.3	24,287.08	3,369.51	5,610.52
	稲荷分署	飯能市稲荷町 1番1号	鉄筋コンクリート造 2階建	S42.6	872.00	309.19	658.96
	名栗分署	飯能市大字下名栗 846番地2	木造（一部鉄骨） 2階建	H12.1	600.00	276.13	345.69
	吾野分署	飯能市大字坂石 283番地1	鉄骨造 2階建	H14.2	1,479.28	246.15	358.65
	日高分署	日高市大字猿田 57番地	鉄筋コンクリート造 2階建	S51.10	3,109.69	722.82	1,419.11
	高萩分署	日高市大字高萩 1007番地1	鉄骨造 平屋建	H14.2	1,720.94	367.30	367.30

消防車両配置一覧

区分		総数	消防局	所沢中央消防署			所沢東消防署		
				中央消防署	三ケ島分署	山口分署	東消防署	富岡分署	柳瀬分署
総数		154	8	14	6	6	13	7	5
消防車	消防ポンプ車	20		2	1	1	1	1	1
	水槽付消防ポンプ車	12			1	2	1	1	
	水槽車	2							
	はしご車	7		1				1	
	屈折はしご車	1					1		
	化学消防車	6							1
	救助工作車	5		1			1		
	電源・照明車	1							
	小計	54	0	4	2	3	4	3	2
救急車	高規格救急車	25		3	1	1	2	1	1
	小計	25	0	3	1	1	2	1	1
その他の車両	指揮車	5		1			1		
	指令車	6	1	1			1		
	査察車	11		2			2		
	支援車	1							
	機材車	2			1				
	積載車（小型動力ﾎﾟﾝﾌﾟ付含む）	19		1	1	1	2	1	1
	連絡車	28	7	2	1	1	1	1	1
	マイクロバス	2						1	
	その他	1							
	小計	75	8	7	3	2	7	3	2

平成25年4月1日現在（単位：台）

狭山消防署				入間消防署			飯能日高消防署					
狭山消防署	富士見分署	広瀬分署	水野分署	入間消防署	藤沢分署	西武分署	飯能日高消防署	稲荷分署	名栗分署	吾野分署	日高分署	高萩分署
17	5	6	6	16	5	5	17	5	3	3	4	3
1	1	1	1	1		1	2	1	1	1	1	1
		1	2	1	1	1		1				
1							1					
1		1		1	1		1					
1	1			1			1				1	
1				1			1					
1												
6	2	3	3	5	2	2	6	2	1	1	2	1
2	1	1	1	2	1	1	2	1	1	1	1	1
2	1	1	1	2	1	1	2	1	1	1	1	1
1				1			1					
1				1			1					
2	1	1		1	1		1					
1												
1												
2	1	1	1	1	1	2	1	1		1		
1			1	4			4	1	1		1	1
							1					
				1								
9	2	2	2	9	2	2	9	2	1	1	1	1

車両現勢

平成25年4月1日現在

配置所属		車両名	種別	規格	登録番号	登録年月	緊援隊登録車両
消防局	企画財政課	埼玉西部企画1	連絡車	乗用	所沢300 そ 73-47	H12.5	
	総務課	埼玉西部指令1	指令車	乗用	所沢88 な 32-12	H5.1	
		総務連絡1	連絡車	乗用	所沢59 む 36-66	H10.6	
		総務連絡2	連絡車	ワンボックス	所沢500 ね 48-25	H13.7	
	予防課	埼玉西部予防1	連絡車	乗用	所沢830 さ 24-02	H24.1	
	救急課	救急連絡1	連絡車	ワンボックス	所沢533 ら 20-08	H20.7	
	警防課	埼玉西部警防1	連絡車	乗用	所沢830 ひ 119	H15.3	
	指令課	指令連絡1	連絡車	乗用	所沢500 た 80-19	H12.3	
所沢中央消防署	消防管理課 予防指導課 消防第1課 消防第2課 消防第3課	所沢中央指令1	指令車	ワンボックス	所沢830 さ 19-09	H19.9	
		所沢中央積載1	積載車	トラック1t	所沢800 さ 7-32	H11.8	
		所沢中央査察1	査察車	乗用	所沢88 な 52-89	H10.8	
		所沢中央連絡2	連絡車	軽乗用	所沢580 く 47-21	H19.6	
		所沢中央査察2	査察車	乗用	所沢800 さ 8-80	H11.9	
		所沢中央連絡1	連絡車	乗用	所沢300 や 63-69	H18.2	
		所沢中央1	消防ポンプ自動車	CD-I	所沢830 す 18-12	H18.12	
		所沢中央水槽1	消防ポンプ自動車	CD-I（CAFS）	所沢830 す 23-01	H23.1	
		所沢中央梯子1	はしご付消防ポンプ自動車	30m級	所沢830 す 1-19	H12.2	○
		所沢中央救助1	救助工作車	Ⅲ型	所沢830 さ 25-02	H25.2	○
		所沢中央指揮1	指揮車	ワンボックス	所沢800 さ 89-77	H14.10	
		救急所沢1	高規格救急車	高規格	所沢830 つ 1-23	H17.2	
		救急所沢中央1	高規格救急車	高規格	所沢830 さ 22-01	H22.1	
		救急所沢中央2	高規格救急車	高規格	所沢830 さ 22-12	H22.11	
	三ヶ島分署	三ヶ島積載1	積載車	トラック1t	所沢800 す 37-46	H17.9	
		所沢機材1	機材車	トラック3t	所沢830 さ 19-11	H19.11	○
		三ヶ島連絡1	連絡車	軽乗用	所沢583 き 21-07	H21.7	
		三ヶ島1	消防ポンプ自動車	CD-I	所沢830 に 1-19	H13.11	
		三ヶ島水槽1	水槽付消防ポンプ自動車	水I（CAFS）	所沢830 さ 23-12	H23.12	
		救急三ヶ島1	高規格救急車	高規格	所沢830 す 20-08	H20.2	
	山口分署	山口積載1	積載車	トラック1t	所沢800 す 37-47	H17.9	
		山口連絡1	連絡車	軽乗用	所沢584 よ 20-07	H20.7	
		山口1	消防ポンプ自動車	CD-I	所沢88 す 49-05	H9.12	○
		山口水槽1	水槽付消防ポンプ自動車	水Ⅱ	所沢88 や 11-38	H10.2	
		山口2	水槽付消防ポンプ自動車	水Ⅱ	所沢88 や 12-07	H11.2	
		救急山口1	高規格救急車	高規格	所沢830 さ 23-04	H23.3	
所沢東消防署	消防管理課 予防指導課 消防第1課 消防第2課 消防第3課	所沢東指令1	指令車	乗用	所沢830 て 20-02	H20.2	
		所沢東積載1	積載車	トラック1t	所沢800 す 37-45	H17.9	
		所沢東査察1	査察車	乗用	所沢800 す 50-34	H18.8	
		所沢東積載2	積載車	軽トラ	所沢40 む 94-54	H15.7	
		所沢東連絡1	連絡車	軽バン	所沢480 う 47-31	H19.6	
		所沢東査察2	査察車	ワンボックス	所沢88 す 37-91	H9.6	
		所沢東1	消防ポンプ自動車	CD-I	所沢800 さ 53-06	H13.3	
		所沢東水槽1	水槽付消防ポンプ自動車	水I	所沢830 ふ 1-19	H15.10	○
		所沢東梯子1	屈折はしご付消防ポンプ自動車	20m級	所沢830 さ 22-02	H22.2	
		所沢東救助1	救助工作車	Ⅱ型	所沢830 す 21-02	H21.2	
		所沢東指揮1	指揮車	ワンボックス	所沢800 さ 98-94	H15.3	
		救急所沢東1	高規格救急車	高規格	所沢830 さ 24-12	H24.11	
		救急所沢東2	高規格救急車	高規格	所沢800 さ 20-11	H20.11	
	富岡分署	富岡積載1	積載車	トラック1t	所沢800 す 17-63	H16.3	
		富岡連絡1	連絡車	軽乗用	所沢583 う 21-70	H21.7	
		マイクロ1	バス	マイクロ	所沢200 さ 300	H14.7	
		富岡1	消防ポンプ自動車	CD-I	所沢800 す 25-30	H16.10	○
		富岡水槽1	水槽付消防ポンプ自動車	水Ⅱ	所沢830 さ 24-11	H24.11	
		富岡梯子1	はしご付消防ポンプ自動車	38m級	所沢88 や 8-35	H6.12	
		救急富岡1	高規格救急車	高規格	所沢830 る 1-19	H19.12	○
	柳瀬分署	柳瀬積載1	積載車	トラック1t	所沢800 す 51-45	H17.9	
		柳瀬連絡1	連絡車	軽バン	所沢40 み 89-56	H14.7	
		柳瀬1	消防ポンプ自動車	CD-I	所沢800 す 16-79	H16.2	
		柳瀬化学1	化学消防ポンプ自動車	Ⅱ型	所沢830 さ 19-02	H19.2	
		救急柳瀬1	高規格救急車	高規格	所沢830 さ 21-02	H21.2	
狭山消防署	消防管理課 予防指導課 消防第1課 消防第2課 消防第3課	狭山指令1	指令車	ワンボックス	所沢800 す 92-38	H24.2	
		狭山積載1	積載車	トラック2t	所沢800 す 36-75	H17.8	
		狭山積載2	積載車	トラック1t	所沢800 す 72-58	H21.3	
		狭山機材1	機材車	トラック3t	所沢800 す 99-55	H25.2	○
		狭山連絡1	連絡車	乗用	所沢501 は 53-89	H19.10	
		狭山査察1	査察車	乗用	所沢800 す 13-09	H15.11	
		狭山査察2	査察車	ワンボックス	所沢800 す 42-39	H18.12	
		狭山1	消防ポンプ自動車	CD-I	所沢800 さ 39-09	H12.9	
		狭山化学1	化学消防ポンプ自動車	Ⅱ型	所沢88 や 10-59	H9.3	
		狭山救助1	救助工作車	Ⅱ型	所沢800 は 1-33	H14.3	
		狭山梯子1	はしご付消防ポンプ自動車	30m級	所沢88 や 7-85	H6.3	
		狭山特槽1	小型動力ポンプ付水槽車	水10t	所沢800 は 2-10	H15.3	
		狭山支援1	支援車	Ⅲ型	所沢800 さ 52-31	H13.3	○
		狭山電源1	電源照明車	主照明12,000W	所沢800 は 1-36	H14.3	○
		狭山指揮1	指揮車	ワンボックス	所沢800 さ 76-38	H14.2	
		救急狭山1	高規格救急車	高規格	所沢800 す 99-23	H25.2	
		救急狭山2	高規格救急車	高規格	所沢800 す 44-52	H18.3	○

平成25年4月1日現在

配置所属		車両名	種別	規格	登録番号	登録年月	緊援隊登録車両
狭山消防署	富士見分署	富士見積載1	積載車	トラック1t	所沢800す50-33	H18.8	
		富士見査察1	査察車	軽乗用	所沢880あ721	H23.2	
		富士見1	消防ポンプ自動車	CD-I	所沢800さ94-54	H15.1	
		富士見化学1	化学消防ポンプ自動車	I型	所沢800は5-71	H21.2	
		救急富士見1	高規格救急車	高規格	所沢800す55-35	H19.2	
	広瀬分署	広瀬積載1	積載車	トラック1t	所沢800す72-53	H21.3	
		広瀬査察1	査察車	軽乗用	所沢880あ722	H23.2	
		広瀬1	消防ポンプ自動車	水I	所沢800す14-03	H15.12	
		広瀬水槽1	水槽付消防ポンプ自動車	CD-I	所沢800は4-24	H18.3	
		広瀬梯子1	はしご付消防ポンプ自動車	30m級	所沢800は76	H13.3	
		救急広瀬1	高規格救急車	高規格	所沢800す77-75	H22.1	
	水野分署	水野積載1	積載車	トラック1t	所沢800す78-16	H22.2	
		水野連絡1	連絡車	普通	所沢400す94-24	H14.6	
		水野1	消防ポンプ自動車	CD-I	所沢800す29-60	H17.2	○
		水野水槽1	水槽付消防ポンプ自動車	水I	所沢800は3-03	H16.3	
		狭山水槽1	水槽付消防ポンプ自動車	水II	所沢88や12-03	H11.2	
		救急水野1	高規格救急車	高規格	所沢800す85-41	H23.2	
入間消防署	消防管理課 予防指導課 消防第1課 消防第2課 消防第3課	入間指令1	指令車	乗用	所沢800す71-68	H21.2	
		入間積載1	積載車	トラック2t	所沢800す64-17	H20.3	
		入間連絡1	連絡車	乗用	所沢501む40-94	H22.9	
		入間連絡2	連絡車	ワンボックス	所沢500ね22-23	H13.6	
		入間連絡4	連絡車	軽乗用	所沢50そ19-79	H10.6	
		入間査察1	査察車	乗用	所沢800さ47-29	H12.12	
		入間連絡3	連絡車	軽乗用	所沢50と22-16	H12.9	
		入間1	消防ポンプ自動車	CD-II	所沢800さ23-34	H12.3	○
		入間水槽1	水槽付消防ポンプ自動車	水I	所沢800は6-12	H22.3	
		入間化学1	化学消防ポンプ自動車	II型	所沢88や9-71	H12.3	
		入間救助1	救助工作車	II型	所沢830め1-19	H18.3	
		入間梯子1	はしご付消防ポンプ自動車	38m級	所沢88や6-56	H4.2	○
			地震体験車	その他	所沢800す28-38	H16.12	
		入間指揮1	指揮車	ワンボックス	所沢800す55-46	H19.2	
		救急入間1	高規格救急車	高規格	所沢800す91-64	H24.2	
		救急入間2	高規格救急車	高規格	所沢830さ18-01	H19.2	
	藤沢分署	藤沢積載1	積載車	軽トラ	所沢880あ2-98	H19.2	
		藤沢査察1	査察車	乗用	所沢88な52-34	H10.7	
		藤沢水槽1	水槽付消防ポンプ自動車	水I	所沢88す52-26	H10.2	
		藤沢梯子1	はしご付消防ポンプ自動車	15m級	所沢88す52-00	H10.2	
		救急藤沢1	高規格救急車	高規格	所沢800す99-06	H25.1	○
	西武分署	西武積載1	積載車	軽トラ	所沢880あ4-13	H20.2	
		西武積載2	積載車	小型動力ポンプ付	所沢88す70-29	H10.10	
		西武1	消防ポンプ自動車	CD-I	所沢800さ98-01	H15.3	
		西武水槽1	水槽付消防ポンプ自動車	水I	所沢800さ52-77	H13.3	
		救急西武1	高規格救急車	高規格	所沢800す71-15	H21.2	
飯能日高消防署	消防管理課 予防指導課 消防第1課 消防第2課 消防第3課	飯能指令1	指令車	乗用	所沢800す30-63	H17.3	
		飯能積載1	積載車	トラック2t	所沢88す5-84	H8.2	
		飯能連絡1	連絡車	乗用	所沢500ひ94-70	H14.3	
		飯能連絡3	連絡車	ワンボックス	所沢34た32-73	H11.4	
		マイクロ2	バス	マイクロ	所沢22さ21-03	H8.1	
		飯能査察1	査察車	ワンボックス	所沢800さ84-20	H14.7	
		飯能連絡2	連絡車	軽バン	所沢480か91-37	H23.6	
		飯能連絡4	連絡車	乗用	所沢300つ35-60	H13.2	
		飯能1	消防ポンプ自動車	CD-I	所沢800さ17-07	H11.12	
		飯能2	消防ポンプ自動車	CD-II	所沢88す2-71	H8.1	○
		飯能化学1	化学消防ポンプ自動車	I型	所沢88す6-23	H8.3	
		飯能救助1	救助工作車	II型	所沢88や9-43	H8.1	
		飯能梯子1	はしご付消防ポンプ自動車	30m級	所沢88や9-45	H8.2	
		飯能特槽1	小型動力ポンプ付水槽車	水10t	所沢88や9-27	H7.11	○
		飯能指揮1	指揮車	ワンボックス	所沢800す92-07	H24.2	
		救急飯能1	高規格救急車	高規格	所沢830さ11-99	H23.10	○
		救急飯能2	高規格救急車	高規格	所沢800す30-41	H17.3	
	稲荷分署	稲荷積載1	積載車	トラック2t	所沢830さ24-09	H24.9	
		稲荷連絡1	連絡車	軽バン	所沢480き42-48	H24.5	
		稲荷1	消防ポンプ自動車	CD-I	所沢800す63-89	H20.2	
		稲荷水槽1	水槽付消防ポンプ自動車	水I	所沢88や9-53	H8.2	
		救急稲荷1	高規格救急車	高規格	所沢800す71-61	H21.2	
	名栗分署	名栗連絡1	連絡車	軽バン	所沢480か70-06	H23.2	
		名栗1	消防ポンプ自動車	CD-I	所沢800さ19-25	H12.1	
		救急名栗1	高規格救急車	高規格	所沢831と119	H23.1	
	吾野分署	吾野積載1	積載車	軽トラ	所沢40み54-12	H14.3	
		吾野1	消防ポンプ自動車	CD-I	所沢800さ74-14	H14.1	
		救急吾野1	高規格救急車	高規格	所沢800す99-08	H25.1	
	日高分署	日高連絡1	連絡車	軽バン	所沢480か91-38	H23.6	
		日高1	消防ポンプ自動車	CD-I(CAFS)	所沢800す85-53	H23.2	
		日高化学1	化学消防ポンプ自動車	II型(CAFS)	所沢800は6-02	H22.2	○
		救急日高1	高規格救急車	高規格	所沢800す63-36	H20.1	
	高萩分署	高萩連絡1	連絡車	軽バン	所沢480え83-05	H21.8	
		高萩1	消防ポンプ自動車	CD-I	所沢800さ74-34	H14.1	
		救急高萩1	高規格救急車	高規格	所沢800す99-10	H25.1	

主な救助用資機材の保有状況

平成25年4月1日現在

種別	資機材名称	総数	所沢中央消防署	所沢東消防署	狭山消防署	入間消防署	飯能日高消防署
一般救助用器具	かぎ付きはしご	33	5	7	9	5	7
	二連はしご	7	2	1	1	2	1
	三連はしご	36	4	7	10	5	10
	金属製折りたたみ梯子又はワイヤー梯子	7	1	1	2	1	2
	空気式救助マット	5	1		2	1	1
	救命索発射銃	10	3	2	1	2	2
	サイバースリング又は救助用縛帯	61	4	9	26	9	13
	平担架	20	2	4	8	4	2
重量物排除用器具	油圧式ジャッキ	17	1	1	10	2	3
	油圧スプレッダー	14	1	2	5		6
	可搬ウィンチ	32	2	5	11	5	9
	マンホール救助器具	8	2	2	1	1	2
	救命用簡易起重機	3	1	1			1
	マット型空気ジャッキ	8	2	1	2	1	2
	大型油圧スプレッダー	7	2	1	1	1	2
	救助用支柱器具	6	1	1		1	3
	チェーンブロック	6	1		2	1	2
切断用器具	油圧切断機	11		2	3	1	5
	エンジンカッター	49	10	12	10	7	10
	ガス溶断器	10	1		5	3	1
	チェーンソー	48	12	14	11	4	7
	鉄線カッター	46	2	1	23	1	19
	空気鋸	15	4	2	4	2	3
	大型油圧切断機	6	2	1	1	1	1
	空気切断機	6	2	1	1	1	1
	コンクリート・鉄線切断用チェーンソー	3	1			1	1
破壊用器具	万能斧	112	55	13	13	10	21
	ハンマー	39	15	3	4	3	14
	携帯用コンクリート破壊器具	7	1	1	2	2	1
	削岩機	9	1	2	3	2	1
	ハンマドリル	9	2	3	1	2	1

平成25年4月1日現在

種別	資機材名称	総数	所沢中央消防署	所沢東消防署	狭山消防署	入間消防署	飯能日高消防署
検知・測定用器具	生物剤検知器	1	1				
	可燃性ガス測定器	33	6	6	5	5	11
	有毒ガス測定器	33	6	6	5	5	11
	酸素濃度測定器	33	6	6	5	5	11
	放射線測定器	24	13		2	7	2
呼吸保護用用具	空気呼吸器	271	56	55	65	47	48
	空気補充用ボンベ	1				1	
	酸素呼吸器	32	10	5	4	8	5
	簡易呼吸器	19	3	2	6	4	4
	防塵マスク	509	108	132	167	72	30
	送排風機	12	1	2	5	2	2
	エアラインマスク	4	2			2	
隊員保護用器具	耐電手袋	86	8	10	11	30	27
	耐電衣	31	5	10	5	2	9
	耐電ズボン	29	5	10	5	2	7
	耐電長靴	45	6	10	5	2	22
	防塵メガネ	313	91	60	120	15	27
	携帯警報機	59	10	7	30	7	5
	防毒マスク	88	12	40	17	5	14
	化学防護服（陽圧式化学防護服を除く）	117	11	5	6	18	77
	陽圧式化学防護服	32	10	6	5	6	5
	耐熱服	16	2		10	2	2
	放射線防護服	27	5	6	6	7	3
	特殊ヘルメット	22	2			5	15
除染用器具	除染シャワー	6	2	1	1	1	1
	除染剤散布器	9	2	1	2	2	2
水難救助用器具	潜水器具	29	8		5	6	10
	救命胴衣	268	29	4	158	22	55
	水中投光器	38	9		21	4	4
	救命浮環	53	9	2	19	7	16
	浮環	12	3		1	1	7

主な救助用資機材の保有状況

平成25年4月1日現在

種別	資機材名	総数	所沢中央消防署	所沢東消防署	狭山消防署	入間消防署	飯能日高消防署
水難救助用器具	救命ボート	12	2		5	3	2
	船外機	2	1				1
	水中無線機	1	1				
	水中時計	5	5				
山岳救助用器具	登山器具	11			1		10
	バスケット型担架	13	2	1	1	3	6
検索用器具	簡易画像探索器	11	3	1	6		1
高度救助用器具	画像探索器	3	2			1	
	地中音響探知機	2	2				
	熱画像直視装置	7	2	1	1	1	2
	夜間用暗視装置	3	2	1			
	電磁波探査装置	1	1				
	水中探査装置	1	1				
	地震警報機	1	1				
その他の救助用器具	投光器	44	3	5	12	10	14
	携帯投光器	81	5	15	23	5	33
	携帯拡声器	57	11	11	8	10	17
	携帯無線機	155	45	15	40	29	26
	応急処置用セット	43	9	10	10	4	10
	車両移動器具	8	3	4		1	
	緩降機	15	2	3	2	6	2
	ロープ登降機	32	7	6	2	2	15
	救助用降下機	37	10	7			20
	発電機	69	16	18	17	5	13

消防水利状況

管轄別消火栓基数

平成25年4月1日現在（単位：基）

区分 / 消防署別	総数	管口径 150㎜未満		管口径 150㎜以上	
		公設	私設	公設	私設
総　　数	13,222	6,838	35	6,344	5
所沢中央消防署	2,774	1,363	0	1,411	0
所沢東消防署	2,286	1,023	0	1,263	0
狭山消防署	3,016	1,651	0	1,365	0
入間消防署	2,298	1,148	18	1,129	3
飯能日高消防署	2,848	1,653	17	1,176	2

管轄別防火水槽基数

平成25年4月1日現在(単位：基)

区分 / 消防署別	総数	20㎥未満		20㎥以上 40㎥未満		40㎥以上 60㎥未満		60㎥以上 100㎥未満		100㎥以上	
		公設	私設	公設	私設	公設	私設	公設	私設	公設	私設
総　　数	6,763 (25)	273	8	897	1,487	1,589 (4)	2,438 (13)	6	37	10 (7)	18 (1)
所沢中央消防署	1,388 (7)	101	1	74	627	71	501 (6)	3	5	1 (1)	4
所沢東消防署	1,224 (9)	58	0	56	501	77	521 (7)	0	4	1 (1)	6 (1)
狭山消防署	1,638 (5)	12	6	292	205	638 (4)	476		5	1 (1)	2
入間消防署	1,205 (0)	49	1	115	78	394	560	1	6	0	1
飯能日高消防署	1,308 (4)	53	0	360	76	409	380	1	17	7 (4)	5

※（　）内は飲料水兼用防火水槽

その他

平成25年4月1日現在(単位：箇所)

区分 / 消防署別	総数	河川・溝等	プール	濠・池等	その他
総　　数	235	24	140	15	56
所沢中央消防署	54	6	31	5	12
所沢東消防署	30	2	25	1	2
狭山消防署	66	0	34	3	29
入間消防署	44	0	32	6	6
飯能日高消防署	41	16	18	0	7

埼玉県防災航空隊飛行場外離着陸場の指定

平成25年4月1日現在

No.	場外名称	所在地
1	所沢航空公園サッカー場	所沢市並木1－13
2	所沢総合運動場	所沢市並木6－3
3	防衛医科大学校	所沢市並木3－2
4	飯能日高消防署	飯能市大字小久保291
5	阿須運動公園	飯能市大字阿須地内
6	飯能市立西中学校	飯能市大字飯能287
7	名栗スポーツ広場	飯能市大字上名栗3125－2
8	飯能市立西川小学校	飯能市大字長沢26－2
9	堀兼・上赤坂公園	狭山市堀兼2484－3
10	狭山市上奥富運動公園（入間川河川敷）	狭山市上奥富999
11	西武市民運動公園	入間市大字野田469先　河川敷
12	入間市スポーツ総合センター運動公園	入間市豊岡4－2－1
13	彩の森入間公園	入間市向陽台2－1－21
14	日高市立高麗中学校	日高市大字梅原350
15	日高総合公園グランド	日高市大字高萩1500

予防関係

防火対象物数

平成25年3月31日現在（単位：施設）

用途＼構成市別			総数	所沢市	狭山市	入間市	飯能市	日高市
総数			18,487	8,529	3,728	3,257	1,629	1,344
1	イ	劇場、映画館、観覧場	11	7		1	1	2
	ロ	公会堂、集会場	176	14	66	23	34	39
2	イ	キャバレー、ナイトクラブ	1			1		
	ロ	遊技場、ダンスホール	63	21	16	13	6	7
	ハ	性風俗関係特殊営業を営む店舗						
	ニ	カラオケボックス等	8	2	2	2	1	1
3	イ	料理店	19	3	5	2	5	4
	ロ	飲食店	367	157	85	62	34	29
4		百貨店、店舗	723	267	165	135	93	63
5	イ	旅館、ホテル	89	24	18	12	28	7
	ロ	共同住宅、寄宿舎	8,060	4,454	1,466	1,345	496	299
6	イ	病　院、診療所	278	118	62	42	37	19
	ロ	グループホーム等	119	54	28	19	13	5
	ハ	社会福祉施設等	282	113	47	57	35	30
	ニ	幼稚園、特別支援学校	98	52	22	10	8	6
7		学校	616	220	131	137	88	40
8		図書館、美術館	19	8	3	3	3	2
9	イ	蒸気浴場、熱気浴場	8	3			3	2
	ロ	イ以外の公衆浴場	8	2	3	2	1	
10		車両の停車場	12	4	3	3	1	1
11		神社、寺院、教会	151	62	36	19	22	12
12	イ	工場、作業場	2,321	640	566	432	322	361
	ロ	映画スタジオ、テレビ						
13	イ	車庫、駐車場	131	35	20	53	11	12
	ロ	飛行機の格納庫	10		10			
14		倉庫	1,273	509	285	267	59	153
15		前項に該当しない事業場	1,481	560	341	278	178	124
16	イ	複合用途建物(特定用途部分を含む)	1,429	744	265	231	110	79
	ロ	イ以外の複合用途建物	693	442	79	100	32	40
16	の2	地下街						
16	の3	準地下街						
17		重要文化財	41	14	4	8	8	7
18		延長50m以上のアーケード						
19		市町村長の指定する山林						
20		総務省令で定める舟車						

※消防用設備等設置該当のものを対象に記載した。

※特定用途とは、(一)項から(四)項、(五)項イ、(六)項又は(九)イに掲げるものをいう。

用途別査察実施状況

平成24年度中（単位：件）

用途＼構成市別			総数	所沢市	狭山市	入間市	飯能市	日高市
総数			3,726	2,386	313	451	299	277
1	イ	劇場、映画館、観覧場	6	5		1		
	ロ	公会堂、集会場	36	4	11	9	8	4
2	イ	キャバレー、ナイトクラブ						
	ロ	遊技場、ダンスホール	24	13	7	3	1	
	ハ	性風俗関係特殊営業を営む店舗						
	ニ	カラオケボックス等	4	1	2	1		
3	イ	料理店	8	2	3		1	2
	ロ	飲食店	147	76	33	29	7	2
4		百貨店、店舗	254	127	53	51	9	14
5	イ	旅館、　ホテル	84	29	17	14	19	5
	ロ	共同住宅、寄宿舎	1,156	902	20	19	113	102
6	イ	病院、診療所	76	52	5	10	2	7
	ロ	グループホーム等	122	37	41	25	15	4
	ハ	社会福祉施設等	124	36	24	43	9	12
	ニ	幼稚園、特別支援学校	47	29	5	9	2	2
7		学校	93	59	2	2	20	10
8		図書館、美術館	4	1	1		1	1
9	イ	蒸気浴場、熱気浴場	4	3				1
	ロ	イ以外の公衆浴場	1		1			
10		車両の停車場						
11		神社、寺院、教会	21	13	3	5		
12	イ	工場、作業場	382	227	11	60	37	47
	ロ	映画スタジオ、テレビ						
13	イ	車庫、駐車場	24	14	2	6	2	
	ロ	飛行機の格納庫	1		1			
14		倉庫	217	152	2	25	7	31
15		前項に該当しない事業場	230	139	23	38	15	15
16	イ	複合用途建物(特定用途部分を含む)	535	364	42	85	29	15
	ロ	イ以外の複合用途建物	112	87	4	16	2	3
16 の2		地下街						
16 の3		準地下街						
17		重要文化財	14	14				
18		延長50m以上のアーケード						
19		市町村長の指定する山林						
20		総務省令で定める舟車						

※特定用途とは、(一)項から(四)項、(五)項イ、(六)項又は(九)イに掲げるものをいう。

防火管理者・消防計画届出状況

平成24年度中（単位：件）

用途＼構成市別			総数	防火管理者届出済対象物					消防計画届出済対象物				
				所沢市	狭山市	入間市	飯能市	日高市	所沢市	狭山市	入間市	飯能市	日高市
総数			3,863	1,846	748	708	331	230	1,542	591	581	317	200
1	イ	劇場、映画館、観覧場	4	2		1		1	2		1		1
	ロ	公会堂、集会場	106	9	35	16	20	26	9	31	15	20	18
2	イ	キャバレー、ナイトクラブ	3				3					3	
	ロ	遊技場、ダンスホール	47	15	14	11	1	6	14	12	11	1	5
	ハ	性風俗関係特殊営業を営む店舗	1				1					1	
	ニ	カラオケボックス等	7	1	2	2	1	1	1	2	2	1	1
3	イ	料理店	21	3	4	2	8	4	3	3	1	6	2
	ロ	飲食店	365	144	82	59	67	13	117	66	46	65	11
4		百貨店、店舗	393	175	87	86	19	26	144	69	75	18	26
5	イ	旅館、　ホテル	73	24	15	9	21	4	22	1	9	20	4
	ロ	共同住宅、寄宿舎	636	364	121	122	16	13	342	95	99	16	10
6	イ	病院、診療所	151	90	25	20	11	5	39	25	18	11	5
	ロ	グループホーム等	114	44	28	18	19	5	38	28	17	19	5
	ハ	社会福祉施設等	174	79	36	36	10	13	77	35	35	10	13
	ニ	幼稚園、特別支援学校	92	30	17	9	32	4	29	17	9	31	4
7		学校	157	60	44	37	2	14	59	44	37	2	14
8		図書館、美術館	10	6	1	2	1		6	1	2	1	
9	イ	蒸気浴場、熱気浴場	3	2			1		2			1	
	ロ	イ以外の公衆浴場	3		1	2				1	2		
10		車両の停車場	15				15					15	
11		神社、寺院、教会	54	36	2	12		4	31	1	4		2
12	イ	工場、作業場	202	26	85	49	1	41	19	71	49		35
	ロ	映画スタジオ、テレビ											
13	イ	車庫、駐車場	1		1					1			
	ロ	飛行機の格納庫											
14		倉庫	48	26	7	9	1	5	22	7	9	1	6
15		前項に該当しない事業場	311	132	44	72	39	24	102	31	57	37	19
16	イ	複合用途建物(特定用途部分を含む)	760	493	87	124	40	16	396	49	79	36	15
	ロ	イ以外の複合用途建物	110	83	11	10	2	4	66	1	4	2	3
16 の2		地下街											
16 の3		準地下街											
17		重要文化財	3	2				1	2				1
18		延長50m以上のアーケード											
19		市町村長の指定する山林											
20		総務省令で定める舟車											

※特定用途とは、(一)項から(四)項、(五)項イ、(六)項又は(九)イに掲げるものをいう。

建築物同意状況（同意区分別）

平成24年度中（単位：件）

同意区分＼構成市別	総　数	所沢市	狭山市	入間市	飯能市	日高市
総　　数	716	297	128	116	99	76
新　　築	628	263	120	91	87	67
増　　築	65	19	4	25	10	7
改　　築						
移　　転						
用　途　変　更	17	10	3		2	2
修　繕　模　様　替	1		1			
そ　の　他	5	5				

建築物同意状況（用途別）

平成24年度中（単位：件）

用途別＼構成市別			総　数	所沢市	狭山市	入間市	飯能市	日高市
総　　数			716	297	128	116	99	76
1	イ	劇場、映画館、観覧場						
	ロ	公会堂、集会場	1			1		
2	イ	キャバレー、ナイトクラブ						
	ロ	遊技場、ダンスホール						
	ハ	性風俗関係特殊営業を営む店舗						
	ニ	カラオケボックス等						
3	イ	料理店						
	ロ	飲食店	18	6	5	2	3	2
4		百貨店、店舗	40	13	8	9	7	3
5	イ	旅館、ホテル						
	ロ	共同住宅、寄宿舎	113	65	14	18	8	8
6	イ	病　院、診療所	10	6	2	1		1
	ロ	グループホーム等	16	2	7	6		1
	ハ	社会福祉施設等	31	5	3	9	7	7
	ニ	幼稚園、特別支援学校	10	7	2			1
7		学校	13	2	6	3	2	
8		図書館、美術館						
9	イ	蒸気浴場、熱気浴場						
	ロ	イ以外の公衆浴場						
10		車両の停車場						
11		神社、寺院、教会	3	3				
12	イ	工場、作業場	57	8	15	6	13	15
	ロ	映画スタジオ、テレビ						
13	イ	車庫、駐車場	9	3	1	2	3	
	ロ	飛行機の格納庫						
14		倉庫	42	11	3	7	13	8
15		前項に該当しない事業場	54	24	5	11	9	5
16	イ	複合用途建物(特定用途部分を含む)	41	25	8	2	5	1
	ロ	イ以外の複合用途建物	10	9		1		
17		重要文化財						
―		専用住宅	144	72	21	30	8	13
―		その他	104	36	28	8	21	11

中高層建築物状況

平成25年3月31日現在（単位：棟）

階数／用途	総 数	4	5	6	7	8	9	10	11	12	13	14以上
総数	2,811	1081	948	203	175	170	50	61	35	20	11	57
	(31)	(14)	(4)	(3)	(2)	(1)	(1)	(2)				(4)
百貨店・店舗	16	9	5	1	1							
	(1)			(1)								
旅館・ホテル	29	10	9	4	3	2	1					
共同住宅・寄宿舎	1,711	448	711	111	121	139	35	51	27	16	8	44
	(16)	(7)	(2)		(1)	(1)	(1)	(2)				(2)
病院・診療所	60	32	14	7	4	1				2		
	(2)			(1)	(1)							
学校	162	130	21	8	3							
	(1)	(1)										
工場	78	54	16	8								
	(2)	(1)		(1)								
事務所	114	63	28	15	3	4	1					
複合用途・その他	641	335	144	49	40	24	13	10	8	2	3	13
	(9)	(5)	(2)									(2)

危険物製造所等設置状況

平成25年3月31日現在（単位：施設）

構成市別 / 製造所等の区分	総　数	所沢市	狭山市	入間市	飯能市	日高市
総　　数	1467	352	482	223	213	197
製　造　所	13		7	2		4
屋内貯蔵所	248	39	99	46	33	31
屋外タンク貯蔵所	85	8	27	7	16	27
屋内タンク貯蔵所	20	10	1	4	4	1
地下タンク貯蔵所	378	100	121	47	68	42
簡易タンク貯蔵所						
移動タンク貯蔵所	177	74	48	31	15	9
屋外貯蔵所	76	1	48	4	3	20
一般取扱所	230	57	74	35	35	29
給油取扱所	236	62	56	45	39	34
第一種販売取扱所	2	1	1			
第二種販売取扱所	2			2		
そ　の　他						

危険物申請・届出状況

平成24年度中（単位：件）

構成市別 / 製造所等の区分	総　数	所沢市	狭山市	入間市	飯能市	日高市
総　　数	1167	393	386	157	142	89
製　造　所	37		25	12		
屋内貯蔵所	115	30	46	17	12	10
屋外タンク貯蔵所	33	3	11	2	6	11
屋内タンク貯蔵所	7	4	3			
地下タンク貯蔵所	250	79	88	32	33	18
簡易タンク貯蔵所						
移動タンク貯蔵所	53	30	18	2	2	1
屋外貯蔵所	6		4	1		1
一般取扱所	264	61	131	23	31	18
給油取扱所	296	86	55	68	57	30
第一種販売取扱所						
第二種販売取扱所						
そ　の　他	106	100	5		1	

危険物申請･届出関係事務処理状況

平成24年度中（単位：件）

製造所等の区分	許可		完成		タンク検査		届出								承認			予防規程認可
	設置	変更	設置	変更	水圧	水張	廃止届	品名・数量の変更	譲渡・引渡	保安監督者選任解任	危険物取扱者	設置者の氏名変更	休止	資料提出	仮使用	仮貯蔵	仮取扱	
総数	22	144	26	137	97	28	124	24	7	132	53	135	18	138	68		5	9
製造所		11		11		1				3		1		3	7			
屋内貯蔵所	3	1	5	2			7	13		45	3	28	1	7				
屋外タンク貯蔵所	1	2	1	4		1	5			9		5		3	2			
屋内タンク貯蔵所							1				3	2	1					
地下タンク貯蔵所	7	33	8	26	2	2	54	2	2	12	27	39	5	21	10			
簡易タンク貯蔵所																		
移動タンク貯蔵所	7	5	7	5			9		2		8	1		9				
屋外貯蔵所							2			2	1			1				
一般取扱所	2	52	3	50	6	2	36	7	1	16	9	23	5	36	15			1
給油取扱所	2	40	2	39	5	5	10	2	2	45	2	36	6	58	34			8
第一種販売取扱所																		
第二種販売取扱所																		
その他					84	17											5	

危険物安全週間推進標語の変遷

平成　２年度	“まさか”より　“もしも”で守ろう　危険物
平成　３年度	危険物　いつも本番　待ったなし
平成　４年度	心・技・知　危険物には　真剣勝負
平成　５年度	危険物　その時その場が　正念場
平成　６年度	一瞬の　すきも許さぬ　危険物
平成　７年度	確実な　攻守がきめての　危険物
平成　８年度	危険物　むき合う心　いざ集中
平成　９年度	気を抜くな　扱う相手は　危険物
平成１０年度	安全は　日々の気持ちの　積み重ね
平成１１年度	危険物　一手先読む　確かな点検
平成１２年度	危険物　守りのかなめは　保守点検
平成１３年度	危険物　めざすゴールは　無災害
平成１４年度	危険物　小さな油断も　イエローカード
平成１５年度	危険物　無事故の主役は　あなたです
平成１６年度	危険物　ゆるむ心の　帯しめて
平成１７年度	危険物　かさねる無事故の　金メダル
平成１８年度	自主点検　欠かさぬあなたに　グランプリ
平成１９年度	危険物　目指せ無事故の　ＭＶＰ
平成２０年度	安全へ　確かなスマッシュ　保守点検
平成２１年度	安全は　意識と知識と　心掛け
平成２２年度	危険物　事故は瞬間　無事故は習慣
平成２３年度	危険物　無事故のゴールは　譲れない！
平成２４年度	危険物　めざせ完封　ゼロ災害
平成２５年度	あなたこそ　無事故を担う　司令塔

火災関係

原因別火災発生状況

平成24年中（単位：件）

構成市別 / 原因別	総数	所沢市	狭山市	入間市	飯能市	日高市
総数	249	100	52	44	32	21
たばこ	26	14	8	2	1	1
こんろ	23	12	4	3	4	
（うち天ぷら鍋）	(12)	(6)	(2)	(2)	(2)	
かまど						
風呂かまど						
炉						
焼却炉	1			1		
ストーブ	9	4	2	1	2	
こたつ	2		1			1
ボイラー						
煙突・煙道						
排気管	2	1			1	
電気機器	12	3	4	2	2	1
電気装置	2		1		1	
電灯・電話等の配線	6	2	2		1	1
内燃機関	2	1		1		
配線器具	9	5	1	1	2	
火あそび	10	5	4	1		
マッチ・ライター	6	3	1		2	
たき火	7	1		3		3
溶接機・溶断機	1				1	
灯火	2	1				1
衝突の火花						
取灰	2	1				1
火入れ						
放火	74	30	14	19	7	4
（うち放火の疑い）	(26)	(2)	(9)	(7)	(5)	(3)
その他	37	10	10	7	5	5
不明・調査中	16	7		3	3	3

月別火災発生状況

平成24年中（単位：件）

構成市別 / 月別	総　数	所沢市	狭山市	入間市	飯能市	日高市
総　数	249	100	52	44	32	21
1月	26	8	5	5	3	5
2月	28	12	5	5	5	1
3月	23	10	3	3	4	3
4月	17	9	1	3	2	2
5月	25	7	9	5	2	2
6月	20	9	3	2	5	1
7月	17	5	3	3	4	2
8月	18	7	5	3	2	1
9月	14	5	4	5		
10月	10	2	1	4		3
11月	22	13	5	2	1	1
12月	29	13	8	4	4	

曜日別火災発生状況

平成24年中（単位：件）

構成市別 / 曜日別	総　数	所沢市	狭山市	入間市	飯能市	日高市
総　数	249	100	52	44	32	21
日曜日	38	19	5	5	6	3
月曜日	38	13	8	9	7	1
火曜日	35	14	7	7	3	4
水曜日	35	11	9	6	4	5
木曜日	37	12	11	8	4	2
金曜日	34	15	9	3	4	3
土曜日	30	16	3	4	4	3
不　明	2			2		

時間別火災発生状況

平成24年中（単位：件）

構成市別 / 月別	総　数	所沢市	狭山市	入間市	飯能市	日高市
総　　数	249	100	52	44	32	21
0時～1時	8	3			3	2
1時～2時	12	2	5	4		1
2時～3時	10	6		2	1	1
3時～4時	6	2		2	2	
4時～5時	4	3			1	
5時～6時	7	4	1	1	1	
6時～7時	7	3	2	1		1
7時～8時	6	1	2	1	2	
8時～9時	12	4	1	3	3	1
9時～10時	5	3		1		1
10時～11時	9	3	2	2	2	
11時～12時	9	3	3	2		1
12時～13時	10	6	2			2
13時～14時	17	6	5	2	2	2
14時～15時	22	9	5	5	1	2
15時～16時	18	8	4	2	1	3
16時～17時	10	3	3	1	3	
17時～18時	12	4	1	5	2	
18時～19時	12	3	4	3	1	1
19時～20時	12	7	2		1	2
20時～21時	9	3	3	2	1	
21時～22時	9	3	1	2	2	1
22時～23時	10	4	4		2	
23時～24時	8	4	2	1	1	
不明	5	3		2		

平成24年中の主な火災

出火日時	出火種別	出火場所（市町名）	出火原因	用途・構造	焼損棟数				死傷者（人）		焼損床面積（㎡）
					全焼	半焼	部分焼	ぼや	死者	負傷者	
1月7日 19時20分頃	建物	日高市大字栗坪	こたつ	専用住宅 木造 1/0 車庫 木造 1/0 物置 ｽﾁｰﾙ造 1/0	3						64.5
1月17日 17時45分頃	建物	入間市大字下藤沢	不明	専用住宅 木造 2/0	1			1	1		82.38
4月30日 5時30分頃	建物	飯能市大字苅生	ストーブ	作業場併用住宅 木造一部鉄骨3/0 風呂場 軽量ブロック 1/0	2						186.42
5月25日 14時58分頃	建物	所沢市上安松	不明	専用住宅 木造1/0	1	2	1	2			162
5月27日 13時35分頃	建物	狭山市堀兼	その他	工場鉄骨造 2/0	3		1			1	490.3
5月30日 5時28分頃	建物	所沢市坂之下	放火	店舗 その他の構造 1/0	2						441
8月2日 2時50分頃	建物	入間市宮寺	その他（自然発火）	工　場 鉄骨造 1/0	1		2	2			665
9月17日 14時30分頃	建物	所沢市林	不明	専用住宅 木造 2/0	3		1	1			316
10月6日 19時20分頃	建物	日高市大字旭ヶ丘	放火の疑い	専用住宅 木造 1/0	1				1		97.1
11月2日 23時10分頃	建物	狭山市富士見	たばこ	複合用途 鉄筋コンクリート造 6/1			1				19.44
12月13日 0時10分頃	建物	飯能市美杉台	放火の疑い	専用住宅 木造 2/0	1				1		154.36

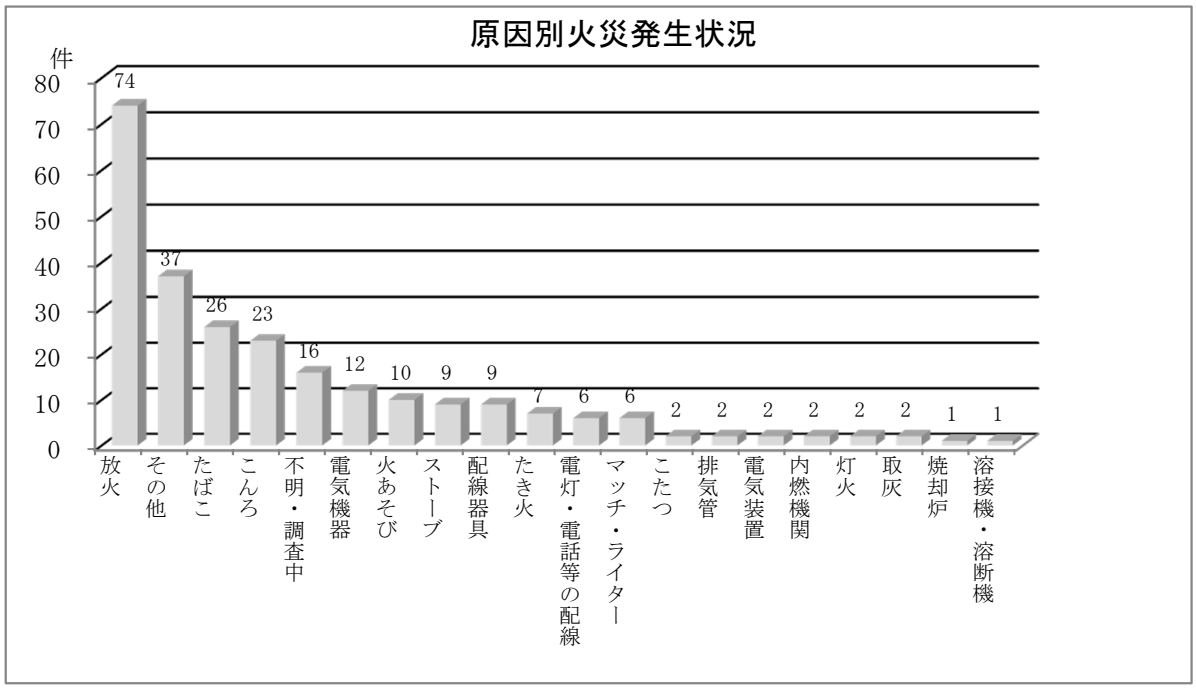
原因別火災発生状況
件
80
70
60
50
40
30
20
10
0
74
37
26
23
16
12
10
9
9
7
6
6
2
2
2
2
2
2
1
1
放火
その他
たばこ
こんろ
不明・調査中
電気機器
火あそび
ストーブ
配線器具
たき火
電灯・電話等の配線
マッチ・ライター
こたつ
排気管
電気装置
内燃機関
灯火
取灰
焼却炉
溶接機・溶断機

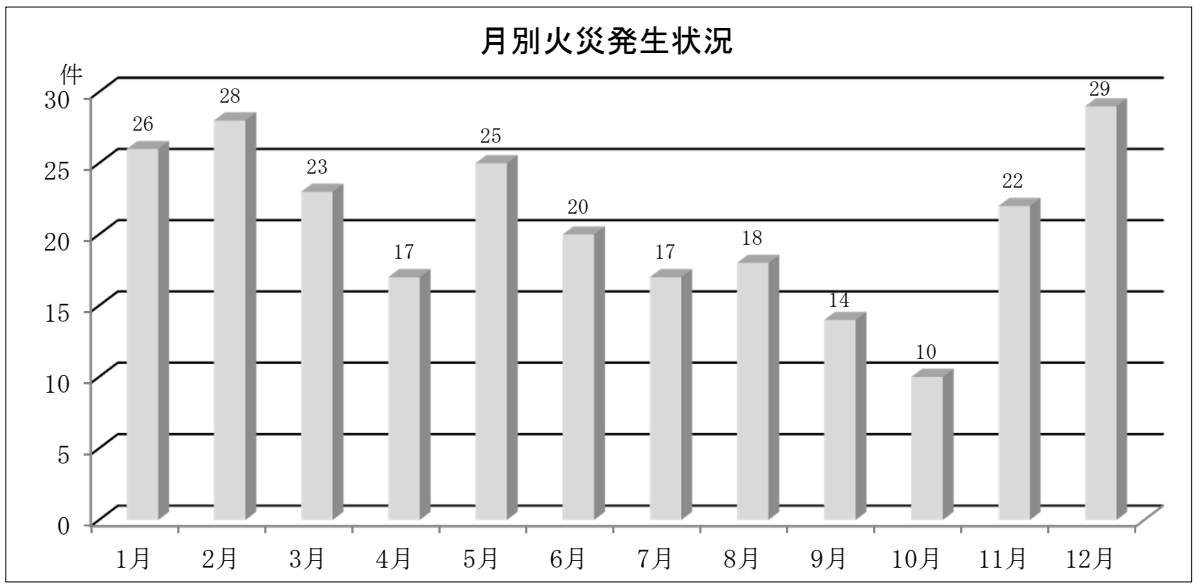
月別火災発生状況
件
30
25
20
15
10
5
0
26
28
23
17
25
20
17
18
14
10
22
29
1月
2月
3月
4月
5月
6月
7月
8月
9月
10月
11月
12月

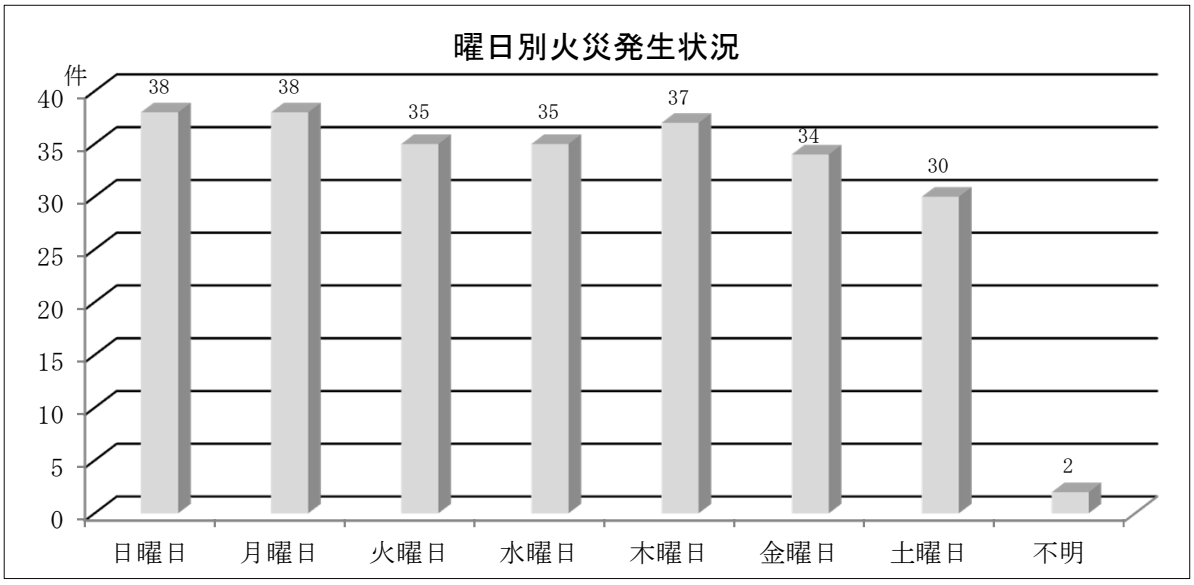
曜日別火災発生状況
件
40
35
30
25
20
15
10
5
0
38
38
35
35
37
34
30
2
日曜日
月曜日
火曜日
水曜日
木曜日
金曜日
土曜日
不明

全国統一防火標語の変遷

平成　元年度	おとなりに　あげる安心　火の始末
平成　２年度	まず消そう　火への鈍感　無関心
平成　３年度	毎日が　火の元警報　発令中
平成　４年度	点検を　重ねて築く　“火災ゼロ”
平成　５年度	防火の輪　つなげて広げて　なくす火事
平成　６年度	安心の　暮らしの中心　火の用心
平成　７年度	災害に　備えて日頃の　火の用心
平成　８年度	便利さに　慣れて忘れる　火のこわさ
平成　９年度	つけた火は　ちゃんと消すまで　あなたの火
平成１０年度	気をつけて　はじめはすべて　小さな火
平成１１年度	あぶないよ　ひとりぼっちにした　その火
平成１２年度	火をつけた　あなたの責任　最後まで
平成１３年度	たしかめて。火を消してから　次のこと
平成１４年度	消す心　置いてください　火のそばに
平成１５年度	その油断　火から炎へ　災いへ
平成１６年度	火は消した？　いつも心に　きいてみて
平成１７年度	あなたです　火のあるくらしの　見はり役
平成１８年度	消さないで　あなたの心の　注意の火
平成１９年度	火は見てる　あなたが離れる　その時を
平成２０年度	火のしまつ　君がしなくて　誰がする
平成２１年度	消えるまで　ゆっくり火の元　にらめっ子
平成２２年度	『消したかな』　あなたを守る　合言葉
平成２３年度	消したはず　決めつけないで　もう一度
平成２４年度	消すまでは　出ない行かない　離れない
平成２５年度	消すまでは　心の警報　ＯＮのまま

救助関係

救助活動状況

平成24年中

原因＼構成市別		総数	所沢市	狭山市	入間市	飯能市	日高市
総数	出場件数	386	151	129	60	25	21
	活動件数	314	113	122	42	20	17
	救助人員	298	111	123	28	22	14
火災	出場件数	48	19	11	11	2	5
	活動件数	48	19	11	11	2	5
	救助人員	18	11	4	1	1	1
交通事故	出場件数	81	24	20	19	13	5
	活動件数	49	15	15	9	9	1
	救助人員	62	20	20	11	9	2
水難事故	出場件数	3		1	2		
	活動件数	3		1	2		
	救助人員	3		1	2		
風水害等自然災害	出場件数						
	活動件数						
	救助人員						
機械による事故	出場件数	8	3	3	1	1	
	活動件数	4	2	2			
	救助人員	4	2	2			
建物等による事故	出場件数	78	57	3	15		3
	活動件数	61	43	2	13		3
	救助人員	57	43	1	10		3
ガス及び酸欠事故	出場件数	3	1		2		
	活動件数	3	1		2		
	救助人員	1	1				
爆発事故	出場件数						
	活動件数						
	救助人員						
その他の事故	出場件数	165	47	91	10	9	8
	活動件数	146	33	91	5	9	8
	救助人員	153	34	95	4	12	8

月別救助出場状況

平成24年中（単位：件）

構成市別 / 月別	総数	所沢市	狭山市	入間市	飯能市	日高市
総数	386	151	129	60	25	21
1月	38	14	14	4	3	3
2月	34	13	9	6	2	4
3月	35	11	13	6	4	1
4月	29	14	7	3	2	3
5月	30	11	9	7	2	1
6月	26	10	12	4		
7月	23	9	8	3	2	1
8月	32	18	8	2	3	1
9月	34	14	13	4	1	2
10月	31	9	10	6	1	5
11月	34	14	9	7	4	
12月	40	14	17	8	1	

曜日別救助出場状況

平成24年中（単位：件）

構成市別 / 月別	総数	所沢市	狭山市	入間市	飯能市	日高市
総数	386	151	129	60	25	21
日曜日	46	14	19	8	3	2
月曜日	56	16	25	8	3	4
火曜日	56	28	12	13	2	1
水曜日	59	26	17	7	4	5
木曜日	57	23	13	13	5	3
金曜日	58	30	21	3	2	2
土曜日	54	14	22	8	6	4

時間別救助出場状況

平成24年中（単位：件）

構成市別 / 時間別	総数	所沢市	狭山市	入間市	飯能市	日高市
総　　数	386	151	129	60	25	21
0時～1時	6	4	1		1	
1時～2時	5	1	1	1	2	
2時～3時	7	1	1	4		1
3時～4時	6	2	2	1	1	
4時～5時	9	3	4	2		
5時～6時	9	3	4	2		
6時～7時	14	3	8	3		
7時～8時	16	7	6		1	2
8時～9時	22	7	8	1	5	1
9時～10時	21	6	12	2		1
10時～11時	20	8	8	2	1	1
11時～12時	16	8	6	1	1	
12時～13時	26	9	5	4	5	3
13時～14時	21	10	6	4	1	
14時～15時	24	11	4	6	3	
15時～16時	28	9	6	8		5
16時～17時	26	11	8	3	2	2
17時～18時	17	8	6	1	1	1
18時～19時	24	11	9	3	1	
19時～20時	16	8	3	3		2
20時～21時	13	7	5	1		
21時～22時	15	7	5	2		1
22時～23時	18	4	8	5		1
23時～24時	7	3	3	1		

平成24年中の主な救助出動

出場日時	事故種別 事故概要	出場場所 (市別)	救助人員 (人)					出場車両数 (台)										出場人員
			計	重症	中等症	軽症	死亡	計	指揮車	ポンプ車	救助車	化学車	はしご車	救急車	照明車	ヘリコプター	その他	
1月26日 16時35分	機械による事故 運送会社内の荷物仕訳機に左下腿部が挟まれたもの。	所沢市	1		1			5	1		1	1		2				17
3月24日 13時32分	建物等による事故 フェンスの基礎と電柱の間に左足が挟まり抜けなくなったもの。	入間市	1			1		2			1			1				7
4月3日 19時49分	火災 （ 建物 ） 逃げ遅れが3名発生したもの。	所沢市	3			3		8	2	4	1			1				30
4月20日 10時44分	交通事故 大型トラックと軽自動車の衝突事故で、軽自動車の運転者が脱出不能になったもの。 【ドクターヘリ連携】	飯能市	1	1				5	1	2	1			1				17
4月27日 13時59分	交通事故 普通乗用と軽ワゴンの事故で、軽ワゴンの運転者が脱出不能になったもの。	狭山市	1	1				4	1	1	1			1				15
7月18日 10時23分	交通事故 ダンプカーと4tトラックの追突事故で、4tトラックの運転手が脱出不能になったもの。	入間市	1		1			5	1		1	1		2				18
8月2日 12時53分	その他の事故（山岳） 山頂付近で足を滑らせ左下腿部を負傷したもの。 【防災ヘリ連携】	飯能市	1	1				6	1	1	1			2			1	15
9月11日 10時41分	機械による事故 クレーン故障のため工場サイロ内に男性が取り残されたもの。	狭山市	－					4	1	1	1			1				14
9月16日 12時21分	その他の事故（山岳） 下山途中に足を滑らせ左足を負傷したもの。 【防災ヘリ連携】	日高市	1	1				6	1	1	1			2			1	17
9月19日 16時31分	建物等による事故 崩れ落ちたH鋼11本の下敷きになったもの。 【ドクターカー要請】	日高市	1				1	4	1		1	1		1				15

救急関係

救急活動状況

平成24年中（単位：件）

旧消防本部別 / 事故種別		総数	所沢市消防本部	狭山市消防本部	入間市消防本部	埼玉西部広域消防本部
総数		32,463	15,072	6,261	5,502	5,628
急病		20,078	9,355	3,883	3,386	3,454
一般負傷		4,526	2,125	916	768	717
交通事故		3,313	1,410	685	612	606
自損行為		493	238	98	93	64
運動競技		257	102	57	25	73
加害		268	123	65	45	35
労働災害		345	116	85	62	82
火災		129	60	26	16	27
自然災害		1		1		
水難		3		1		2
その他	転院搬送	2,446	1,208	351	372	515
	医師搬送	5	1			4
	資器材輸送	21	15		1	5
	その他	578	319	93	122	44
不搬送		3,688	1,888	515	619	666
搬送人員		29,125	13,337	5,805	4,949	5,034

月別救急発生状況

平成24年中

事故種別 / 月別		単位	総数	救急病	急一般負傷	事交通事故	故自損行為	種運動競技	別加害	労働災害	火災	自然災害	水難	その他
総数		件数	32,463	20,078	4,526	3,313	493	257	268	345	129	1	3	3,050
		人員	29,125	17,974	4,209	3,300	344	257	229	325	29	1	3	2,454
月別	1月	件数	2,930	1,849	408	256	39	13	19	52	19		1	274
		人員	2,582	1,617	383	247	25	13	17	48	5		1	226
	2月	件数	2,674	1,671	364	268	39	9	19	33	7			264
		人員	2,397	1,504	341	256	20	9	15	32	6			214
	3月	件数	2,812	1,779	386	269	47	20	30	25	10			246
		人員	2,530	1,585	362	271	38	20	26	23	1			204
	4月	件数	2,485	1,509	357	237	46	23	34	25	11	1		242
		人員	2,221	1,333	340	233	31	23	27	24	4	1		205
	5月	件数	2,540	1,554	372	259	41	29	21	21	13			230
		人員	2,287	1,377	352	264	30	30	19	21	1			193
	6月	件数	2,413	1,463	342	250	46	36	23	27	7			219
		人員	2,153	1,316	311	240	33	37	19	26	1			170
	7月	件数	2,856	1,790	406	300	46	26	20	24	8		1	235
		人員	2,568	1,626	374	299	29	25	18	21	1		1	174
	8月	件数	2,750	1,695	359	310	32	29	23	29	10		1	262
		人員	2,489	1,530	324	333	24	27	20	28	2		1	200
	9月	件数	2,560	1,554	353	273	41	26	16	32	6			259
		人員	2,307	1,398	331	283	32	27	13	29				194
	10月	件数	2,583	1,541	392	287	38	15	21	25	8			256
		人員	2,319	1,387	367	279	29	16	20	22				199
	11月	件数	2,707	1,695	342	290	39	21	20	28	14			258
		人員	2,428	1,516	316	282	25	20	18	27	2			222
	12月	件数	3,153	1,978	445	314	39	10	22	24	16			305
		人員	2,844	1,785	408	313	28	10	17	24	6			253

時間別・曜日別救急出場件数

平成24年中

時間・曜日別 ＼ 事故種別		単位	総数	救急事故種別										その他の種別			
				急病	一般負傷	交通事故	自損行為	運動競技	加害	労働災害	火災	自然災害	水難	転院搬送	医師搬送	資器材輸送	その他
総数		件数	32,463	20,078	4,526	3,313	493	257	268	345	129	1	3	2,446	5	21	578
		人員	29,125	17,974	4,209	3,300	344	257	229	325	29	1	3	2,454			
時間別	0～2	件数	1,704	1,247	175	100	33		36	7	6			41		1	58
		人員	1,440	1,091	150	92	27		31	7				42			
	2～4	件数	1,356	1,027	136	60	22		36	7	9			19			40
		人員	1,152	904	120	51	16		29	7	2			23			
	4～6	件数	1,337	1,047	129	65	23		14	3	4			14		1	37
		人員	1,158	921	123	58	22		13	3				18			
	6～8	件数	2,179	1,516	257	269	33	2	14	16	11			26	1		34
		人員	1,937	1,344	245	267	16	2	14	16	4			29			
	8～10	件数	3,482	2,174	500	386	43	23	5	55	17	1	1	230		3	44
		人員	3,201	2,001	480	379	25	23	4	53	3	1	1	231			
	10～12	件数	3,690	2,027	539	372	49	70	12	67	7			502		5	40
		人員	3,417	1,843	514	385	27	74	10	61	1			502			
	12～14	件数	3,579	1,941	514	378	48	61	9	51	11			526	1	3	36
		人員	3,334	1,761	480	415	34	62	5	48	4			525			
	14～16	件数	3,221	1,739	497	404	42	42	17	58	17			362	2	5	36
		人員	2,950	1,574	470	406	28	42	13	56	2			359			
	16～18	件数	3,341	1,780	490	456	51	37	13	39	13		2	406	1	1	52
		人員	3,027	1,592	470	443	34	33	10	34	4		2	405			
	18～20	件数	3,343	2,009	531	420	60	11	35	26	13			169		1	68
		人員	2,973	1,784	486	417	48	10	33	25	3			167			
	20～22	件数	2,890	1,940	441	247	42	8	34	14	10			93		1	60
		人員	2,544	1,731	398	233	33	8	33	13	1			94			
	22～24	件数	2,341	1,631	317	156	47	3	43	2	11			58			73
		人員	1,992	1,428	273	154	34	3	34	2	5			59			
総数		件数	32,463	20,078	4,526	3,313	493	257	268	345	129	1	3	2,446	5	21	578
		人員	29,125	17,974	4,209	3,300	344	257	229	325	29	1	3	2,454			
曜日別	日曜日	件数	4,787	3,076	708	442	73	97	69	30	18		1	175		2	96
		人員	4,234	2,701	666	449	52	94	61	30	6		1	174			
	月曜日	件数	4,878	3,126	652	462	65	22	29	45	16		1	385	2		73
		人員	4,407	2,813	609	450	51	21	26	44	4		1	388			
	火曜日	件数	4,569	2,811	588	479	66	19	28	46	24		1	417	1	3	86
		人員	4,142	2,555	549	478	45	21	23	44	9		1	417			
	水曜日	件数	4,521	2,730	629	474	83	25	36	67	16	1		368	2	8	82
		人員	4,072	2,453	585	483	57	26	28	62	3	1		374			
	木曜日	件数	4,511	2,764	613	472	75	21	25	61	20			384		3	73
		人員	4,052	2,488	567	455	50	21	25	57	4			385			
	金曜日	件数	4,575	2,767	622	496	67	12	38	52	15			429		4	73
		人員	4,120	2,480	580	491	50	12	31	46	1			429			
	土曜日	件数	4,622	2,804	714	488	64	61	43	44	20			288		1	95
		人員	4,098	2,484	653	494	39	62	35	42	2			287			

種別・年齢区分別搬送人員

平成24年中（単位：人）

年齢区分＼事故種別		総数	救急事故種別										
			急病	一般負傷	交通事故	自損行為	運動競技	加害	労働災害	火災	自然災害	水難	その他
総計	死亡	348	300	10	11	23			3				1
	重症	2,586	1,542	296	111	36	6	1	28	3		1	562
	中等症	10,262	6,770	1,105	435	133	48	27	100	5	1	2	1,636
	軽症	15,923	9,360	2,796	2,741	152	203	201	194	21			255
	その他	6	2	2	2								
	計	29,125	17,974	4,209	3,300	344	257	229	325	29	1	3	2,454
新生児	死亡												
	重症	14	1										13
	中等症	91	8										83
	軽症	16	10	2									4
	その他												
	計	121											
乳幼児	死亡	1	1										
	重症	21	3	1									17
	中等症	225	135	18	7							2	63
	軽症	1,429	853	455	91					2			28
	その他												
	計	1,676											
少年	死亡	1				1							
	重症	26	5	4	7	1	3						6
	中等症	210	84	33	39	2	22						30
	軽症	1,012	365	184	319	5	112	16	2	1			8
	その他												
	計	1,249											
成年	死亡	70	41	2	5	20			2				
	重症	736	382	51	75	29	3	1	21	1			173
	中等症	3,346	2,073	225	262	121	26	23	85	5	1		525
	軽症	7,446	4,148	795	1,844	137	84	160	170	13			95
	その他	3	1	2									
	計	11,601											
老人	死亡	276	258	8	6	2			1				1
	重症	1,789	1,151	240	29	6			7	2		1	353
	中等症	6,390	4,470	829	127	10		4	15				935
	軽症	6,020	3,984	1,360	487	10	7	25	22	5			120
	その他	3	1		2								
	計	14,478											

（注）新生児：生後28日以内、乳幼児：生後29日から6歳）、少年：（7歳から17歳）
成人：（18歳から64歳）、老人：（65歳以上）

心肺停止傷病者数

平成24年中

区分＼旧消防本部別	総数	所沢市消防本部	狭山市消防本部	入間市消防本部	埼玉西部広域消防本部
救急出場件数	32,463	15,072	6,261	5,502	5,628
心停止傷病者数(a)	588	237	109	108	134
１ヶ月後の生存者数(b)	60	19	18	9	14
社会復帰者数(c)	31	7	9	8	7
１ヶ月後の生存率(b)/(a)	10.2%	8.0%	16.5%	8.3%	10.4%
社会復帰率(c)/(a)	5.3%	3.0%	8.3%	7.4%	5.2%

心原性かつ一般市民により目撃のあった心肺停止傷病者の救命率等
ウツタイン様式に基づく統計データ（総務省消防庁公表データに準拠）

平成24年中

区分＼旧消防本部別	総数	所沢市消防本部	狭山市消防本部	入間市消防本部	埼玉西部広域消防本部
心原性かつ市民目撃数(A)	133	52	21	25	35
１ヶ月後の生存者数(B)	25	7	7	5	6
１ヶ月後の生存率(%)【(B)/(A)】	18.8%	13.5%	33.3%	20.0%	17.1%
１ヶ月後の社会復帰者数(C)	16	5	4	4	3
１ヶ月後の社会復帰率(%)【(C)/(A)】	12.0%	9.6%	19.0%	16.0%	8.6%

救命講習受講者数

平成24年中

区分＼旧消防本部別	総数		所沢市消防本部		狭山市消防本部		入間市消防本部		埼玉西部広域消防本部	
	回数	人数	回数	人数	回数	人数	回数	人数	回数	人数
総計	828	22,395	332	12,013	164	3,289	168	3,299	164	3,794
上級救命講習	35	988	15	555	7	182	11	216	2	35
普通救命講習Ⅰ	376	10,027	171	6,480	93	1,615	67	1,143	45	789
普通救命講習Ⅱ	19	328	7	169	4	64	3	40	5	55
普通救命講習Ⅲ	23	515	10	253	6	137	3	51	4	74
救命入門コース	111	2,333	48	1,006	2	46	0	0	61	1,281
救急講習	264	8,204	81	3,550	52	1,245	84	1,849	47	1,560

平成24年中の主な救急出動

出場日時	事故種別 事故概要	出場場所 (市別)	搬送人員 (人)					出場車両数 (台)										出場人員
			計	重症	中等症	軽症	死亡	計	指揮車	ポンプ車	救助車	化学車	はしご車	救急車	照明車	ヘリコプター	その他	
7月8日 21時17分	(交　通) 乗用車同士の衝突事故	所沢市	3	1		2		7	1	1	1	1		3				24
10月1日 9時52分	(労　災) ドクターカー出場	所沢市	1				1	3				1		2				10
11月13日 13時51分	(交　通) トラックが追突ドクヘリ出動	所沢市	1	1				7	2	2	2			1				25
8月2日 21時45分	(急　病) 熱中症死亡事例	所沢市	1				1	1						1				3
10月1日 10時54分	(交通) 10トントラックと自転車による交通事故	狭山市	1	1						1		1		1		1		11
10月21日 15時39分	(労働災害) 作業中に倒れ心肺停止	狭山市	1	1								1		1				7
2月20日 6時50分	(　火　災　) 建物火災で負傷者3名が発生	入間市	3			3		7	1	3	1	1		1				25
8月4日 2時45分	(　労　災　) 収容依頼12回 現場滞在138分	入間市	1	1				1						1				3
10月25日 13時05分	(　交　通　) トラック同士の正面衝突事故 ドクヘリ要請	飯能市	2	1		1		6	1	1	1	1		2				18
10月29日 17時01分	(一般負傷) ロッククライミング中に転落 医師現場要請	日高市	1	1				6	1	1	1			2			1	19

埼玉県ドクターヘリ飛行場外離着陸場登録地一覧

平成25年4月1日現在

No.	名　　称	所　在　地
1	所沢航空記念公園サッカー場	所沢市並木1-13
2	所沢市総合運動場	所沢市並木5-3
3	所沢中学校	所沢市けやき台2-44-12
4	向陽中学校	所沢市向陽町2124
5	美原中学校	所沢市並木5-2
6	中央中学校	所沢市並木6-3
7	南陵中学校	所沢市久米1470
8	東中学校	所沢市牛沼605-1
9	安松中学校	所沢市東所沢和田2-19
10	柳瀬中学校	所沢市坂之下960
11	富岡中学校	所沢市神米金404
12	小手指中学校	所沢市小手指元町3-28-11
13	北野中学校	所沢市北野2-4-10
14	山口中学校	所沢市山口1345
15	上山口中学校	所沢市上山口72
16	三ヶ島中学校	所沢市三ヶ島3-1407-1
17	狭山ヶ丘中学校	所沢市東狭山ヶ丘5-893
18	所沢高等学校	所沢市久米1234
19	所沢商業高等学校	所沢市林2-88
20	所沢西高等学校	所沢市北野新町2-5-11
21	所沢中央高等学校	所沢市並木8-2
22	芸術総合高等学校	所沢市三ヶ島2-695-1
23	日本大学芸術学部所沢校舎	所沢市中富南4-21
24	滝の城址公園運動場	所沢市城23-1
25	狭山湖運動場	所沢市上山口1233
26	北野総合運動場	所沢市北野2-29-2
27	北中運動場	所沢市北中4-774-2
28	所沢カルチャーパーク	所沢市下新井1296-1他
29	防衛医科大学校	所沢市並木3-2
30	所沢おおぞら特別支援学校	所沢市南永井619-7
31	吾野小学校	飯能市大字吾野240-2
32	加治小学校	飯能市大字川寺500
33	加治東小学校	飯能市大字岩沢1243
34	精明小学校	飯能市大字小久保54-2
35	双柳小学校	飯能市大字双柳1194
36	西川小学校	飯能市大字長沢26-2
37	飯能市立第一小学校	飯能市大字山手町13-8
38	原市場小学校	飯能市大字下赤工442-2
39	飯能市立第二小学校	飯能市大字小瀬戸548-1
40	東吾野小学校	飯能市大字平戸130-2
41	富士見小学校	飯能市大字双柳1-1

No.	名　　称	所　在　地
42	美杉台小学校	飯能市大字美杉台1-29-1
43	南高麗小学校	飯能市大字下直竹38
44	名栗小学校	飯能市大字上名栗2944
45	吾野中学校	飯能市大字長沢73-1
46	加治中学校	飯能市大字阿須164-1
47	原市場中学校	飯能大字市原市場646
48	飯能市立第一中学校	飯能市大字双柳1-1
49	飯能西中学校	飯能市大字飯能289
50	美杉台中学校	飯能市大字美杉台5-3
51	南高麗中学校	飯能市大字下直竹1061
52	名栗中学校	飯能市大字上名栗2833
53	飯能日高消防署	飯能市大字小久保291
54	阿須運動公園	飯能市大字阿須地内　河川敷北西側
55	名栗スポーツ広場	飯能市大字名栗3125-2
56	高麗小学校	日高市大字梅原5-1
57	高麗川小学校	日高市大字南平沢335
58	高根小学校	日高市大字中鹿山523-3
59	高萩小学校	日高市大字高萩800
60	高萩北小学校	日高市大字旭ケ丘800
61	武蔵台小学校	日高市大字武蔵台5-1-1
62	高麗中学校	日高市大字梅原350
63	高麗川中学校	日高市大字原宿49
64	高根中学校	日高市大字女影1180
65	高萩中学校	日高市大字高萩792-1
66	高萩北中学校	日高市大字旭ケ丘181-1
67	武蔵台中学校	日高市大字武蔵台6-150-1
68	日高総合公園	日高市大字高萩1500
69	西武市民運動場	入間市大字野田496先 河川敷
70	入間市民運動公園	入間市豊岡4-2-1
71	彩の森入間公園	入間市向陽台2-1-21
72	豊岡高校	入間市豊岡1-15-1
73	入間向陽高校	入間市向陽台1-1-1
74	旧入間高校敷地	入間市大字小谷田745
75	入間市博物館アリット市民広場	入間市大字二本木100
76	西武地区体育館グランド	入間市大字野田1134
77	藤沢地区体育館グランド	入間市大字下藤沢988-1
78	寺竹地区運動場	入間市大字寺竹467-1
79	黒須市民運動場	入間市黒須1-15
80	赤坂の森公園	狭山市堀兼2484-3
81	上奥富運動公園(入間川河川敷)	狭山市上奥富999
82	狭山緑陽高校	狭山市広瀬東4-3-1
83	狭山清陵高校	狭山市上奥富34
84	狭山工業高校	狭山市富士見2-5-1
85	日本電波工業	狭山市大字上広瀬1275-2
86	大日本印刷　狭山グランド	狭山市広瀬台2-6-1

指令関係

災害受信状況

平成24年中（単位：件）

種別／覚知別	構成市	総数	火災	救急	他災害	問合せ	訓練試験	悪戯	間違い	その他
総数	所沢市	25,059	173	15,173	381	2,267	1,625	195	1,123	4,122
	狭山市	8,790	104	6,161	113	500	612	99	326	875
	入間市	8,674	64	5,112	146	622	950	18	336	1,426
	飯能・日高市	7,890	123	5,673	151	548	258	35	284	818
	計	50,413	464	32,119	791	3,937	3,445	347	2,069	7,241
１１９番固定電話	所沢市	8,402	24	5,403	63	569	1,041	73	326	903
	狭山市	3,620	23	2,538	25	136	347	29	136	386
	入間市	2,893	13	1,677	27	122	413	6	97	538
	飯能・日高市	3,870	45	3,022	45	120	144	13	104	377
	計	18,785	105	12,640	160	947	1,945	121	663	2,204
１１９番携帯電話	所沢市	7,663	62	4,434	114	924	129	100	614	1,286
	狭山市	2,607	43	1,761	39	253	5	63	119	324
	入間市	3,053	37	1,651	28	299	103	9	184	742
	飯能・日高市	2,287	56	1,538	48	192	9	20	128	296
	計	15,610	198	9,384	229	1,668	246	192	1,045	2,648
１１９番ＩＰ電話	所沢市	5,647	22	3,880	38	717	283	21	142	544
	狭山市	2,123	10	1,484	15	111	260	7	71	165
	入間市	2,345	12	1,472	22	201	434	3	55	146
	飯能・日高市	1,128	10	758	9	70	105	2	29	145
	計	11,243	54	7,594	84	1,099	1,082	33	297	1,000
緊急通報システム	所沢市	184	1	183	0	0	0	0	0	0
	狭山市	0	0	0	0	0	0	0	0	0
	入間市	5	0	5	0	0	0	0	0	0
	飯能・日高市	0	0	0	0	0	0	0	0	0
	計	189	1	188	0	0	0	0	0	0
ＦＡＸ１１９	所沢市	1	0	1	0	0	0	0	0	0
	狭山市	0	0	0	0	0	0	0	0	0
	入間市	0	0	0	0	0	0	0	0	0
	飯能・日高市	0	0	0	0	0	0	0	0	0
	計	1	0	1	0	0	0	0	0	0
メール１１９	所沢市	0	0	0	0	0	0	0	0	0
	狭山市	0	0	0	0	0	0	0	0	0
	入間市	0	0	0	0	0	0	0	0	0
	飯能・日高市	0	0	0	0	0	0	0	0	0
	計	0	0	0	0	0	0	0	0	0
その他の通報	所沢市	3,162	64	1,272	166	57	172	1	41	1,389
	狭山市	440	28	378	34	0	0	0	0	0
	入間市	378	2	307	69	0	0	0	0	0
	飯能・日高市	605	12	355	49	166	0	0	23	0
	計	4,585	106	2,312	318	223	172	1	64	1,389

気象観測状況（観測地：旧所沢市消防本部）

平成24年中

種別＼月別		1月	2月	3月	4月	5月	6月	7月	8月	9月	10月	11月	12月
天候	晴	17	17	19	18	22	8	16	25	15	19	19	23
	曇	10	8	6	4	6	18	12	4	6	8	7	5
	雨	3	3	6	8	3	4	3	2	9	4	4	3
	雪	1	1	0	0	0	0	0	0	0	0	0	0
風速 m/s	最大	18.2	17.7	22.3	28.2	18.0	30.9	19.3	15.4	33.6	10.1	16.0	15.8
	平均	2.2	2.7	12.6	2.6	2.7	2.5	2.5	8.3	2.4	2.2	1.8	2.0
気温 ℃	最高	9.8	14.3	19.6	27.5	27.3	30.0	37.1	35.9	35.0	31.4	19.3	15.6
	最低	-6.3	-6.6	-1.1	-0.1	6.3	13.0	15.8	21.3	15.9	7.7	0.1	-4.1
	平均	1.8	2.7	6.2	12.2	17.4	19.7	25.3	27.7	24.3	17.2	9.7	4.3
湿度 %	最低	19.9	14.1	14.7	13.8	23.6	37.4	30.5	32.7	35.5	27.5	27.7	16.1
	平均	57.4	58.0	65.3	67.6	69.0	76.3	76.9	71.5	78.8	71.8	69.4	60.9
気圧 hpa	最高	1019.2	1019.5	1015.2	1019.8	1011.7	1010.0	1006.8	1010.2	1013.3	1028.9	1016.1	1032.2
	最低	992.4	986.3	993.8	974.3	980.7	974.7	984.6	993.1	982.6	996.4	996.5	993.3
降雨量mm		50.5	60.0	119.0	114.0	225.0	171.0	119.0	32.0	291.5	71.0	72.5	32.0
積雪量cm		6.0	12.0	0.0	0.0	0.0	0.0	0.0	0.0	0.0	0.0	0.0	0.0

※　天候日数の雨日数は、0時から24時の間に5mm以上の降雨があった場合を集計しています。

※　天候日数の雪日数は、0時から24時の間に1cm以上の積雪があった場合を集計しています。

気象観測状況（観測地：旧狭山市消防本部）

平成24年中

種別＼月別		1月	2月	3月	4月	5月	6月	7月	8月	9月	10月	11月	12月
天候	晴	25	17	16	16	18	8	15	27	19	21	21	21
	曇	4	10	11	10	10	17	15	4	10	9	8	9
	雨	1	1	4	4	3	5	1	0	1	1	1	1
	雪	1	1	0	0	0	0	0	0	0	0	0	0
風速 m/s	最大	23.0	20.8	21.9	30.5	24.6	29.5	17.9	15.1	33.0	17.4	18.0	19.0
	平均	2.8	2.8	3.0	3.0	3.0	2.5	2.5	2.6	2.7	2.3	2.4	2.8
気温 ℃	最高	11.3	19.8	21.4	28.4	28.4	31.4	37.7	36.3	35.4	32.7	21.4	17.2
	最低	-4.5	-5.2	-0.5	0.0	7.0	14.2	16.7	22.4	16.7	7.7	1.1	-3.4
	平均	3.2	4.3	7.7	13.5	18.7	21.2	26.4	28.6	25.2	18.2	10.8	5.3
湿度 %	最低	18.2	11.9	8.5	12.8	13.8	29.2	24.6	25.2	28.4	17.1	18.7	11.8
	平均	58.6	55.3	61.0	64.8	64.8	73.4	74.9	69.7	76.3	49.4	64.2	56.6
気圧 hpa	最高	1021.1	1021.3	1023.7	1021.9	1013.5	1011.9	1008.5	1012.0	1015.1	1021.2	1017.8	1023.9
	最低	993.8	987.8	985.5	975.9	981.9	975.5	985.9	993.8	983.3	987.5	988.4	985.0
降雨量mm		38.5	62.5	96.5	93.5	230.5	149.5	116.5	46.5	258.5	64.5	69.0	38.0

※　天候日数の雨日数は、0時から24時の間に5mm以上の降雨があった場合を集計しています。

気象観測状況（観測地：旧入間市消防本部）

平成24年中

種別＼月別		1月	2月	3月	4月	5月	6月	7月	8月	9月	10月	11月	12月
天候	晴	25	18	17	17	17	10	13	28	14	12	20	29
	曇	4	9	10	9	11	16	17	3	14	18	9	1
	雨	1	1	4	4	3	4	1	0	2	1	1	1
	雪	1	1	0	0	0	0	0	0	0	0	0	0
風速 m/s	最大	18.9	18.0	20.2	26.7	18.2	31.1	17.0	13.2	29.9	14.9	15.5	18.1
	平均	2.8	2.7	2.9	2.9	2.9	2.4	2.4	2.4	2.5	2.5	2.4	2.8
気温 ℃	最高	11.3	15.8	20.8	27.6	27.5	31.6	36.9	36.9	34.5	31.6	20.6	14.5
	最低	-5.7	-6.7	-2.0	-1.2	5.0	13.7	16.5	21.4	16.3	6.9	-0.7	-6.3
	平均	2.4	3.3	6.9	12.8	18.0	20.6	25.9	27.9	24.3	17.5	10.0	3.0
湿度 %	最低	22.0	14.1	14.6	14.7	20.2	28.2	27.4	26.6	31.7	22.9	25.0	13.3
	平均	62.0	59.8	65.1	67.4	67.2	73.3	73.4	69.4	75.9	68.5	67.4	55.0
気圧 hpa	最高	1013.2	1013.5	1015.8	1014.3	100.6	1004.5	1001.6	1004.9	1007.9	1013.8	1007.2	1015.9
	最低	986.2	980.5	978.1	968.6	974.9	968.5	979.0	987.3	976.5	980.9	996.7	977.6
降雨量mm		53.5	53.5	116.5	106.5	263.5	198.0	84.5	29.0	250.5	68.0	77.0	19.5
積雪量cm		6.0	22.0	0.0	0.0	0.0	0.0	0.0	0.0	0.0	0.0	0.0	8.0

※　天候日数の雨日数は、0時から24時の間に5mm以上の降雨があった場合を集計しています。

※　天候日数の雪日数は、0時から24時の間に1cm以上の積雪があった場合を集計しています。

気象観測状況（観測地：旧埼玉西部広域消防本部）

平成24年中

種別＼月別		1月	2月	3月	4月	5月	6月	7月	8月	9月	10月	11月	12月
天候	晴	27	18	18	19	20	11	12	24	19	18	20	22
	曇	1	7	9	7	9	17	17	5	7	11	9	7
	雨	2	3	4	4	2	2	2	2	4	2	1	2
	雪	1	1	0	0	0	0	0	0	0	0	0	0
風速 m/s	最大	14.1	13.7	13.9	18.3	13.4	12.0	9.1	7.3	14.0	12.0	12.0	13.9
	平均	1.3	1.2	1.4	1.2	1.1	0.8	0.8	0.8	1.0	1.1	1.2	1.3
気温 ℃	最高	11.7	15.1	22.0	28.2	27.9	31.2	37.1	36.2	34.5	31.9	20.5	17.5
	最低	-4.8	-6.3	-2.1	-1.3	6.0	12.9	15.9	20.4	15.2	6.7	0.9	-4.5
	平均	2.5	3.2	6.7	12.5	17.7	20.1	25.5	27.6	24.0	17.1	9.8	4.5
湿度 %	最低	17.0	8.2	9.2	10.9	16.6	29.3	20.2	20.7	29.6	17.5	21.2	13.6
	平均	58.7	56.0	62.5	64.7	66.0	73.3	73.4	67.3	74.5	67.8	65.8	57.3
気圧 hpa	最高	1017.6	1016.5	1015.3	1015.5	1010.0	1010.0	1008.0	1012.0	1014.0	1015.0	1014.0	1016.0
	最低	999.6	998.6	997.6	998.2	993.6	993.4	992.5	996.3	997.9	998.9	997.0	998.1
降雨量mm		51.0	50.5	129.0	102.0	290.0	205.5	108.5	35.5	301.5	84.5	85.5	43.5

※　天候日数の雨日数は、0時から24時の間に5mm以上の降雨があった場合を集計しています。

消 防 通 信 系 統 図

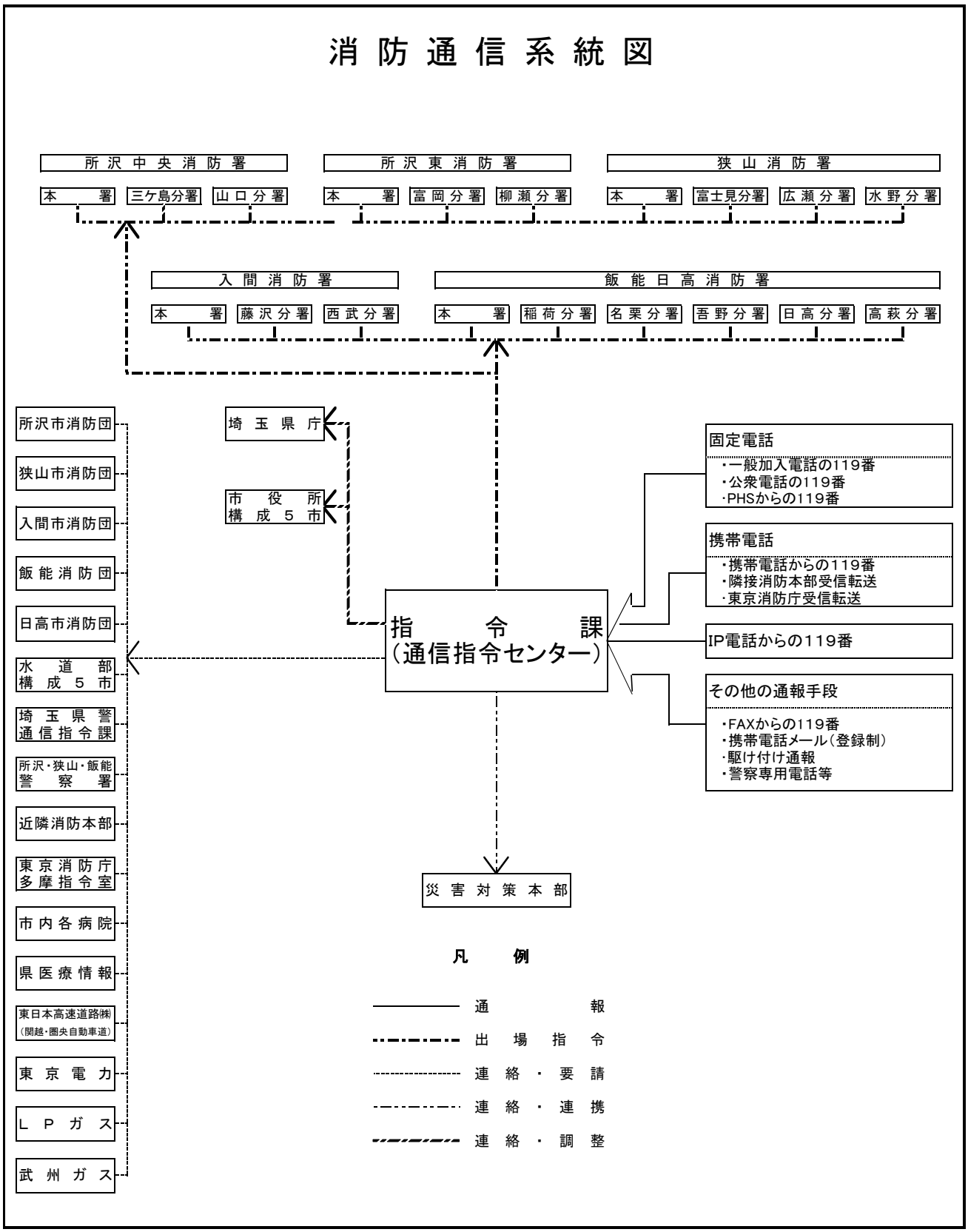
所沢中央消防署
本署
三ケ島分署
山口分署
所沢東消防署
本署
富岡分署
柳瀬分署
狭山消防署
本署
富士見分署
広瀬分署
水野分署
入間消防署
本署
藤沢分署
西武分署
飯能日高消防署
本署
稲荷分署
名栗分署
吾野分署
日高分署
高萩分署
所沢市消防団
狭山市消防団
入間市消防団
飯能消防団
日高市消防団
水道部構成5市
埼玉県警通信指令課
所沢・狭山・飯能警察署
近隣消防本部
東京消防庁多摩指令室
市内各病院
県医療情報
東日本高速道路㈱（関越・圏央自動車道）
東京電力
LPガス
武州ガス
埼玉県庁
市役所構成5市
指令課（通信指令センター）
固定電話
・一般加入電話の119番
・公衆電話の119番
・PHSからの119番
携帯電話
・携帯電話からの119番
・隣接消防本部受信転送
・東京消防庁受信転送
IP電話からの119番
その他の通報手段
・FAXからの119番
・携帯電話メール（登録制）
・駆け付け通報
・警察専用電話等
災害対策本部
凡例
通報
出場指令
連絡・要請
連絡・連携
連絡・調整

消防団関係

消防団の概要

1　消防団長一覧

所属	氏名	就任年月日	備考
所沢市消防団	関根一彌	平成16年4月2日	
狭山市消防団	伊藤隆弘	平成20年10月1日	
入間市消防団	内村良一	平成18年4月1日	
飯能消防団	浅見直行	平成23年4月1日	
日高市消防団	和田貴弘	平成25年4月1日	

2　消防副団長一覧

所属	氏名	就任年月日	備考
所沢市消防団	森田耕一	平成14年4月2日	
	大舘誠	平成16年4月2日	
	安田稔夫	平成20年4月2日	
	鈴木健之	平成23年4月2日	
狭山市消防団	下村雅明	平成19年4月1日	
	岩城利治	平成21年4月1日	
入間市消防団	宮崎正文	平成13年4月1日	
	西澤宏志	平成22年4月1日	
	中村善昭	平成24年4月1日	
飯能消防団	梨木幹雄	平成19年4月1日	
	井上則和	平成21年4月1日	
	新井安典	平成23年4月1日	
	大野誠示	平成24年4月1日	
日高市消防団	後藤智弘	平成24年4月1日	
	栗原正仁	平成25年4月1日	
	野口純	平成25年4月1日	
	清水昌	平成25年4月1日	

3　消防団の所管課一覧

所属	構成市及び所管課	備考
所沢市消防団	所沢市役所　総務部危機管理課	
狭山市消防団	狭山市役所　市民部防災課	
入間市消防団	入間市役所　市民部防災防犯課	
飯能消防団	飯能市役所　危機管理室	
日高市消防団	日高市役所　総務部危機管理防災課	

団員の階級別配置状況

所沢市消防団　　平成25年4月1日現在

所属＼階級	団員数		団　長		副団長		分団長		副分団長		部　長		班　長		団　員	
団　本　部	25	(20)	1		4								2	(2)	18	(18)
第 1 分 団	30						1		1		1		3		24	
第 2 分 団	30						1		1		1		3		24	
第 3 分 団	30						1		1		1		3		24	
第 4 分 団	30						1		1		1		3		24	
第 5 分 団	28						1		1		1		3		22	
第 6 分 団	30						1		1		1		3		24	
第 7 分 団	30						1		1		1		3		24	
第 8 分 団	29						1		1		1		3		23	
第 9 分 団	30						1		1		1		3		24	
第 10 分 団	30						1		1		1		3		24	
合　計	322	(20)	1		4		10		10		10		32	(2)	255	(18)

条例定数　325人　（　）内は、女性団員数を示す。

狭山市消防団　　平成25年4月1日現在

所属＼階級	団員数		団　長		副団長		分団長		副分団長		部　長		班　長		団　員	
団　本　部	7		1		2						4					
第 1 分 団	42						1		1		4		6		30	
第 2 分 団	32						1		1		4		6		20	
第 3 分 団	41						1		1		4		8		27	
第 4 分 団	71						1		1		8		18		43	
第 5 分 団	48						1		1		6		12		28	
第 6 分 団	24						1		1		4		6		12	
第 7 分 団	33						1		1		4		6		21	
合　計	298		1		2		7		7		38		62		181	

条例定数　333人　※　副部長は部長に含む。

入間市消防団　　平成25年4月1日現在

所属＼階級	団員数		団　長		副団長		分団長		副分団長		部　長		班　長		団　員	
団　本　部	7		1		3		3									
第 1 分 団	61						1		1		4		8		47	
第 2 分 団	44						1		1		3		6		33	
第 3 分 団	37						1		1		3		6		26	
第 4 分 団	28						1		1		2		4		20	
第 5 分 団	49						1		1		3		6		38	
第 6 分 団	30						1		1		2		4		22	
第 7 分 団	38						1		1		3		6		27	
合　計	294		1		3		10		7		20		40		213	

条例定数　303人

飯能消防団　　平成25年4月1日現在

所属＼階級	団員数		団　長		副団長		分団長		副分団長		部　長		班　長		団　員	
団　本　部	21	(10)	1		4		1				1		4		10	(10)
第 1 分 団	20						1		1		2		4		12	
第 2 分 団	23						1		1		2		4		15	
第 3 分 団	27						1		1		3		6		16	
第 4 分 団	22						1		1		3		3		14	
第 5 分 団	31						1		1		3		5		21	
第 6 分 団	33						1		1		4		4		23	
第 7 分 団	30						1		1		3		5		20	
第 8 分 団	39						1		1		3		7		27	
第 9 分 団	36						1		1		4		6		24	
第 10 分 団	38						1		1		3		7		26	
第 11 分 団	54						1		1		4		8		40	
合　計	374	(10)	1		4		12		11		35		63		248	(10)

条例定数　386人　（　）内は、女性団員数を示す。

日高市消防団　　平成25年4月1日現在

所属＼階級	団員数		団　長		副団長		分団長		副分団長		部　長		班　長		団　員	
団　本　部	24	(7)	1		4		1		3		6		3	(1)	6	(6)
第 1 分 団	22						1		1		1		1		18	
第 2 分 団	24						1		1		1		1		20	
第 3 分 団	22						1		1		1		1		18	
第 4 分 団	22						1		1		1		1		18	
第 5 分 団	24						1		1		1		1		20	
第 6 分 団	23						1		1		1		1		19	
合　計	161	(7)	1		4		7		9		12		9	(1)	119	(6)

条例定数　161人　（　）内は、女性団員数を示す。

団員の階級別年齢状況

所沢市消防団　　平成25年4月1日現在

年齢＼階級	団員数		団長		副団長		分団長		副分団長		部長		班長		団員	
18 ～ 20	5														5	
21 ～ 25	15														15	
26 ～ 30	38	(1)													38	(1)
31 ～ 35	65	(2)											2		63	(2)
36 ～ 40	88	(6)							4		3		11		70	(6)
41 ～ 45	70	(5)					7		5		5		15	(1)	38	(4)
46 ～ 50	27	(3)			1		3		1		2		2		18	(3)
51 ～ 55	10	(2)			2								1		7	(2)
56 ～ 60	2	(1)			1								1	(1)		
61 歳 以 上	2		1												1	
合 計	322	(20)	1		4		10		10		10		32	(2)	255	(18)

（ ）内は、女性団員数を示す。

狭山市消防団　　平成25年4月1日現在

年齢＼階級	団員数		団長		副団長		分団長		副分団長		部長		班長		団員	
18 ～ 20	1														1	
21 ～ 25	25														25	
26 ～ 30	50												1		49	
31 ～ 35	77										5		27		45	
36 ～ 40	94						2		5		19		29		39	
41 ～ 45	44				1		5		2		11		4		21	
46 ～ 50	7		1		1						3		1		1	
51 ～ 55	0															
56 ～ 60	0															
61 歳 以 上	0															
合 計	298		1		2		7		7		38		62		181	

※　副部長は部長に含む。

入間市消防団　　平成25年4月1日現在

年齢＼階級	団員数		団長		副団長		分団長		副分団長		部長		班長		団員	
18 ～ 20	3														3	
21 ～ 25	32														32	
26 ～ 30	58												5		53	
31 ～ 35	105								1		11		22		71	
36 ～ 40	60						7		4		7		11		31	
41 ～ 45	30				2		3		2		2		2		19	
46 ～ 50	4														4	
51 ～ 55	2		1		1											
56 ～ 60	0															
61 歳 以 上	0															
合 計	294		1		3		10		7		20		40		213	

飯能消防団　　平成25年4月1日現在

年齢＼階級	団員数		団　長		副団長		分団長		副分団長		部　長		班　長		団　員	
18　～　20	2	(1)													2	(1)
21　～　25	21	(1)													21	(1)
26　～　30	69	(2)							1		2		5		61	(2)
31　～　35	96	(2)					1		1		7		14		73	(2)
36　～　40	109	(1)			1		3		5		17		30		53	(1)
41　～　45	57	(3)			1		7		4		7		11		27	(3)
46　～　50	16				1		1				2		2		10	
51　～　55	4		1		1								1		1	
56　～　60	0															
61　歳　以　上	0															
合　　計	374	(10)	1		4		12		11		35		63		248	(10)

（　）内は、女性団員数を示す。

日高市消防団　　平成25年4月1日現在

年齢＼階級	団員数		団　長		副団長		分団長		副分団長		部　長		班　長		団　員	
18　～　20	1														1	
21　～　25	17	(1)													17	(1)
26　～　30	26	(1)											1		25	(1)
31　～　35	43	(3)							2		3		5		33	(3)
36　～　40	53	(1)			2		6		5		8		1		31	(1)
41　～　45	21	(1)	1		2		1		2		1		2	(1)	12	
46　～　50	0															
51　～　55	0															
56　～　60	0															
61　歳　以　上	0															
合　　計	161	(7)	1		4		7		9		12		9	(1)	119	(6)

（　）内は、女性団員数を示す。

団員の階級別勤続状況

所沢市消防団　　平成25年4月1日現在

勤続年数＼階級	団員数		団　長		副団長		分団長		副分団長		部　長		班　長		団　員	
0　～　4	88	(10)													88	(10)
5　～　9	76	(10)											3	(2)	73	(8)
10　～　14	76						2		3		3		15		53	
15　～　19	47						2		5		7		11		22	
20　～　24	23						5		2				3		13	
25　～　29	8				3		1								4	
30　～　34	3		1												2	
35　～　40	1				1											
40　年　以　上	0															
合　　計	322	(20)	1		4		10		10		10		32	(2)	255	(18)

（　）内は、女性団員数を示す。

狭山市消防団　　平成25年4月1日現在

勤続年数＼階級	団員数		団　長		副団長		分団長		副分団長		部　長		班　長		団　員	
0　～　4	98												1		97	
5　～　9	78										2		24		52	
10　～　14	78						2		1		20		35		20	
15　～　19	36						4		6		13		2		11	
20　～　24	6				1		1				3				1	
25　～　29	2		1		1											
30　～　34	0															
35　～　40	0															
40　年　以　上	0															
合　　計	298		1		2		7		7		38		62		181	

※　副部長は部長に含む。

入間市消防団　　平成25年4月1日現在

勤続年数＼階級	団員数		団　長		副団長		分団長		副分団長		部　長		班　長		団　員	
0　～　4	91												1		90	
5　～　9	97										6		22		69	
10　～　14	74						6		7		12		16		33	
15　～　19	27				1		4				2		1		19	
20　～　24	3				1										2	
25　～　29	1		1													
30　～　34	1				1											
35　～　40	0															
40　年　以　上	0															
合　　計	294		1		3		10		7		20		40		213	

飯能消防団　　平成25年4月1日現在

勤続年数＼階級	団員数		団長		副団長		分団長		副分団長		部長		班長		団員	
0 ～ 4	131	(10)									2		3		126	(10)
5 ～ 9	100								2		4		16		78	
10 ～ 14	95						2		3		22		34		34	
15 ～ 19	38				1		9		5		7		8		8	
20 ～ 24	9				3		1		1				2		2	
25 ～ 29	1		1													
30 ～ 34	0															
35 ～ 40	0															
40 年以上	0															
合計	374	(10)	1		4		12		11		35		63		248	(10)

（　）内は、女性団員数を示す。

日高市消防団　　平成25年4月1日現在

勤続年数＼階級	団員数		団長		副団長		分団長		副分団長		部長		班長		団員	
0 ～ 4	60	(4)													60	(4)
5 ～ 9	30	(1)													30	(1)
10 ～ 14	29	(2)			1		2		3		1		5	(1)	17	(1)
15 ～ 19	34				2		4		6		7		4		11	
20 ～ 24	8		1		1		1				4				1	
25 ～ 29	0															
30 ～ 34	0															
35 ～ 40	0															
40 年以上	0															
合計	161	(7)	1		4		7		9		12		9	(1)	119	(6)

（　）内は、女性団員数を示す。

消防年報　平成25年版

発行　平成25年12月

編集　埼玉西部消防局

住所　所沢市けやき台一丁目13番地の11

電話　04-2929-9120

ＦＡＸ　04-2929-9127

ホームページURL：http://www.saisei119.jp

安心安全なまちをめざして